



COMUNE DI  
**PONTECAGNANO FAIANO**  
PROVINCIA DI SALERNO



MISSIONE 2: RIVOLUZIONE VERDE E  
TRANSIZIONE ECOLOGICA;  
COMPONENTE C4: TUTELA DEL  
TERRITORIO E DELLA RISORSA IDRICA;  
INVESTIMENTO 2.2: INTERVENTI PER LA  
RESILIENZA, LA VALORIZZAZIONE DEL  
TERRITORIO E L'EFFICIENZA  
ENERGETICA DEI COMUNI

INTERVENTI DI MESSA IN SICUREZZA DEL TERRITORIO A RISCHIO  
IDRAULICO NELL'AMBITO DELL'AREA ARTIGIANALE E COMMERCIALE  
D 14 SITA IN LOC. S. ANTONIO - **II LOTTO FUNZIONALE**  
CUP: F66J20000390001

**PROGETTO ESECUTIVO**



ES 01

**PIANO DI SICUREZZA E COORDINAMENTO**

**PROGETTISTA: R.T.P.**

- CITYGOV ENGINEERING S.R.L.**  
Via Pavia, 22 - 00161 Roma  
P. IVA 14806221009  
Direttore Tecnico - **Ing. Fulvio Masi**
- Arch. GIANFRANCO GUARINO**
- Ing. GIUSEPPE CERVAROLO**
- Geologo Dott. DOMENICO SESSA**



**Sindaco:**  
**Dott. GIUSEPPE LANZARA**

**Assessore Lavori Pubblici:**  
**Dott. RAFFAELE SICA**

**Responsabile Unico del Procedimento:**  
**Ing. DANILA D'ANGELO**

Novembre 2022

**Comune di Pontecagnano Faiano**  
Provincia di Salerno

# PIANO DI SICUREZZA E COORDINAMENTO

(Allegato XV e art. 100 del D.Lgs. 9 aprile 2008, n. 81 e s.m.i.)  
(D.Lgs. 3 agosto 2009, n. 106)

**OGGETTO:** INTERVENTI DI MESSA IN SICUREZZA DEL TERRITORIO A RISCHIO IDRAULICO SU AREE COMUNALI\_ NELL'AMBITO DELL'AREA ARTIGIANALE E COMMERCIALE D 14 SITA IN LOC. S. ANTONIO - II LOTTO FUNZIONALE LOTTO N. 2 - CUP: F66J20000390001

**COMMITTENTE:** Comune di Pontecagnano Faiano.

**CANTIERE:** Pontecagnano Faiano (Salerno)

Pontecagnano Faiano, novembre 2022

**IL COORDINATORE DELLA SICUREZZA**

\_\_\_\_\_

*per presa visione*

**IL COMMITTENTE**

\_\_\_\_\_



CerTus by Guido Cianciulli - Copyright ACCA software S.p.A.

# LAVORO

(punto 2.1.2, lettera a, punto 1, Allegato XV del D.Lgs. 81/2008 e s.m.i.)

## CARATTERISTICHE GENERALI DELL'OPERA:

OGGETTO:	INTERVENTI DI MESSA IN SICUREZZA DEL TERRITORIO A RISCHIO IDRAULICO SU AREE COMUNALI" NELL'AMBITO DELL'AREA ARTIGIANALE E COMMERCIALE D 14 SITA IN LOC. S. ANTONIO - II LOTTO FUNZIONALE LOTTO N. 2 - CUP: F66J20000390001
Importo presunto dei Lavori:	680.695 euro
Numero massimo di lavoratori:	4 (massimo presunto)
Entità presunta del lavoro:	884 uomini/giorno

## Dati del CANTIERE:

Indirizzo:	le strade adiacenti la Strada Provinciale 28b e precisamente, un piccolo tratto di via Ponti Rotti e due strade da realizzare ex novo.
Città:	Pontecagnano Faiano (Salerno)

# COMMITTENTI

## DATI COMMITTENTE:

Ragione sociale: **Comune di Pontecagnano Faiano**

## nella Persona di:

<b>Nome e Cognome:</b>	<b>RUP ING. Danila D'Angelo</b>
<b>Indirizzo:</b>	<b>Via Maria antonio Alfani,52</b>
<b>CAP:</b>	<b>84098</b>
<b>Città:</b>	<b>Pontecagnano Faiano (Salerno)</b>

## RESPONSABILI

(punto 2.1.2, lettera b, punto 1, Allegato XV del D.Lgs. 81/2008 e s.m.i.)

### Progettista:

Nome e Cognome: R.T.P. : Citygov Engineering S.r.l. - Capogruppo Mandataria Arch.  
Gianfranco Guarino - Mandante Ing. Giuseppe Cervarolo -  
Mandante Geologo Domenico Sessa - Mandante  
Indirizzo: Via Pavia,22  
CAP: 00161  
Città: Roma

### Coordinatore Sicurezza in fase di progettazione:

Nome e Cognome: arch. Gianfranco Guarino  
Indirizzo: C.so Europa 41  
CAP: 83100  
Città: Avellino (AV)

### Direttore dei lavori :

Nome e Cognome: .....  
Indirizzo: .....  
CAP: .....  
Città: .....

### Coordinatore Sicurezza in fase di esecuzione :

Nome e Cognome: .....  
Indirizzo: .....  
CAP: .....  
Città: .....

## IMPRESE

(punto 2.1.2, lettera b, punto 1, Allegato XV del D.Lgs. 81/2008 e s.m.i.)

Da individuare a seguito di gara d'appalto. L'impresa esecutrice e i soggetti coinvolti dovranno attenersi scrupolosamente al contenuto del presente Piano, collaborando con il CSE (Coordinatore per la Sicurezza in fase di Esecuzione) nel gestire situazioni e criticità non preventivamente valutate. Nel redigere il POS (Piano Operativo di Sicurezza), complementare e di dettaglio al PSC, avranno, inoltre, la possibilità di proporre migliorie ed integrazioni che dovranno essere comunque avallate dal CSE, prima di diventare effettive.

Le finalità del PSC sono quelle di gestire i rischi interferenti conseguenti alla presenza di 2 o più imprese all'interno della stessa area cantiere. Restano, pertanto, di piena responsabilità dell'Appaltatore gli obblighi di sicurezza relativi alla specifica attività dell'impresa secondo la normativa vigente.

## ORGANIGRAMMA DEL CANTIERE



## DOCUMENTAZIONE

### **Documenti relativi al cantiere: Documenti relativi ai lavoratori:**

- ✓ PSC
- ✓ POS (Piano Operativo di Sicurezza)
- ✓ cartello di identificazione del cantiere (*ai sensi della Circolare del Ministero dei Lavori pubblici dello 01/06/90*)
- ✓ progetto esecutivo dell'opera
- ✓ Capitolato Speciale d'Appalto
- ✓ cronoprogramma dei lavori
- ✓ Notifica preliminare ASL (da affiggere in luogo visibile)
- ✓ libro matricola dei dipendenti (copia)
- ✓ registro infortuni vidimato dall'ASL di competenza territoriale (copia)
- ✓ tessera di riconoscimento personale dei lavoratori corredata di fotografia
- ✓ documento sottoscritto dall'impresa indicante il rappresentante della sicurezza per i lavoratori
- ✓ documento di valutazione dei rischio (*art.17 D. Lgs. 81/2008*)
- ✓ rapporto di valutazione sull'esposizione al rischio rumore (*art. 190 D. Lgs. 81/2008*)

### **Documenti relativi a lavoratori autonomi o altre imprese eventualmente presenti:**

#### **Documenti relativi a macchine, attrezzature e impianti:**

- ✓ documento di presa visione e accettazione di PSC e POS
- ✓ tessera di riconoscimento personale dei lavoratori corredata di fotografia
- ✓ iscrizione Camera di Commercio
- ✓ certificati regolarità contributiva DURC
- ✓ dichiarazione organico medio annuo
- ✓

#### **Dossier contenente:**

- ✓ documenti e libretti di istruzione uso e manutenzione di tutte le attrezzature e
- ✓ macchine presenti nel cantiere (copia)
- ✓ certificati di Conformità CE
- ✓ dichiarazioni di omologazione e primo impianto per attrezzature di sollevamento
- ✓ registro di manutenzione per attrezzature e mezzi di sollevamento:

#### **Emergenza Covid 19 :**

- ✓ Registro delle presenze con indicazione della avvenuta rilevazione della temperatura lavoratori;

## DESCRIZIONE DEL CONTESTO IN CUI È COLLOCATA L'AREA DEL CANTIERE

(punto 2.1.2, lettera a, punto 2, Allegato XV del D.Lgs. 81/2008 e s.m.i.)

Descrivere il contesto in cui è collocata l'area del cantiere.

[D.Lgs. 81/2008, Allegato XV, punto 2.1.2, lett. a), punto 2]

Il progetto relativo agli Interventi di messa in sicurezza del territorio a rischio idraulico su aree comunali"



nell'ambito dell'area artigianale e commerciale D 14 sita in loc. S. Antonio - Il lotto funzionale” permetterà al

comune di Pontecagnano Faiano di mitigare il rischio di alluvioni su tutta l’area, realizzando una rete fognaria e una rete di smaltimento delle acque meteoriche, opportunamente dimensionate.

Gli interventi previsti, infatti, sono orientati alla salvaguardia dell’abitato posto lungo un’area sita in località S. Antonio, a Nord della Strada Statale n. 18, già in gran parte edificata con immobili a destinazione artigianale, residenziale e commerciale.

## DESCRIZIONE SINTETICA DELL'OPERA

(punto 2.1.2, lettera a, punto 3, Allegato XV del D.Lgs. 81/2008 e s.m.i.)



Questo secondo lotto d’intervento riguarda lavori da realizzarsi sulle strade del comprensorio “Artigianale e commerciale D14” nella parte Ovest, interesserà le strade adiacenti la Strada Provinciale 28b e precisamente, un piccolo tratto di via Ponti Rotti e due strade da realizzare ex novo. I lavori nello specifico riguarderanno la realizzazione della condotta fognaria, della rete di smaltimento delle acque bianche e conseguentemente del rifacimento della sede stradale, e

della realizzazione dei marciapiedi.

# AREA DEL CANTIERE

## **Individuazione, analisi e valutazione dei rischi concreti**

(punto 2.1.2, lettera c, Allegato XV del D.Lgs. 81/2008 e s.m.i.)

## **Scelte progettuali ed organizzative, procedure, misure preventive e protettive**

(punto 2.1.2, lettera d, punto 1, Allegato XV del D.Lgs. 81/2008 e s.m.i.)

### Caratteristiche area del cantiere,

I lavori si svilupperanno nel territorio comunale di Pontecagnano Faiano, la cui estensione territoriale è rilevabile dalle planimetrie allegate al presente documento. I lavori delle reti prevedono cantieri generalmente della durata media di alcune settimane, raramente più lunga. Le valutazioni in merito al contesto ambientale, ai rischi esterni all'area cantiere e ai rischi trasmessi all'area circostante hanno solo carattere generale, in quanto riferite all'intero territorio comunale; dovranno, pertanto, essere contestualizzate al singolo cantiere in sede di programmazione dei lavori. I rischi interni all'area cantiere sono principalmente dati dalla presenza di sottoservizi e da linee aeree di enel, gas, telecom, ecc.

### Fattori esterni che comportano rischi per il cantiere,

I fattori esterni all'area di cantiere che possono creare dei rischi sono dettati principalmente, nel caso di interventi su sede stradale, dai rischi derivanti dal traffico circostante. La presenza di altri cantieri, di infrastrutture e opere varie rappresenta una situazione non usuale, ma che necessita di specifica valutazione prima dell'inizio dei lavori. Nel caso di interventi in campagna porre attenzione ai casi di scavi in prossimità dei corpi arginali di corsi d'acqua o fiumi dove il livello dell'acqua è superiore al fondo dello scavo. Le rappresentazioni grafiche, riportate negli elaborati di progetto, per quanto effettuate con la massima precisione e completezza sono da considerare puramente indicative in quanto ad individuazione dei reali tracciati. Pertanto è demandato alla successiva fase progettuale l'approfondimento, anche tramite indagini georadar che consentano il riconoscimento delle riflessioni e dei segnali associati ai sotto servizi esistenti al di sotto della sede stradale, tale da ottenere un quadro più chiaro delle caratteristiche del sottosuolo. In ogni caso, prima dell'inizio di qualunque scavo, l'Appaltatore, dovrà accertarsi dell'esistenza nel sottosuolo di servizi diversi (fognatura, metanodotto, elettrodotti, etc.) e della loro esatta ubicazione mediante il coinvolgimento diretto degli Enti proprietari.

### Rischi che le lavorazioni di cantiere comportano per l'area circostante,

L'accesso involontario di non addetti ai lavori nell'area di cantiere è impedito dalla delimitazione dello stesso con cavalletti, coni e/o nastro bicolore. L'accesso/uscita dall'area cantiere in presenza di traffico veicolare o pedonale, deve avvenire nel rispetto del "Codice della Strada" che deve essere applicato anche nella movimentazione di uomini e mezzi all'interno dell'area cantiere. Non è previsto l'uso di sostanze chimiche inquinanti, per cui è da escludere un possibile inquinamento ambientale. I materiali di risulta e i rifiuti prodotti saranno trattati e smaltiti secondo la normativa vigente. Nel caso di interventi su aree residenziali prestare attenzione agli orari di Regolamento Comunale (con le eventuali deroghe concesse) per le lavorazioni rumorose. Prevenire la formazione di polveri durante gli scavi mediante bagnatura delle parti da demolire e di quelle già demolite da rimuovere. Per ridurre l'emissione rumorosa, saranno utilizzate adeguate attrezzature correttamente mantenute.

### Descrizione caratteristiche idrogeologiche,

Per la lettura delle caratteristiche idrogeologiche del sito si rimanda alla relazione geologica allegata al presente progetto.

## CARATTERISTICHE AREA DEL CANTIERE

(punto 2.2.1, lettera a, Allegato XV del D.Lgs. 81/2008 e s.m.i.)

Il cantiere è di tipo mobile, su strada, come da layout.

Il personale che opera in prossimità della delimitazione del cantiere, o che comunque è esposto al traffico veicolare deve essere visibile, sia di giorno che di notte, mediante indumenti di lavoro fluorescenti e rifrangenti. Presenza di linee aeree L'appaltatore provvederà ad effettuare idonei sopralluoghi nelle zone oggetto dei lavori in modo da verificare la presenza o meno di linee aeree elettriche e/o telefoniche. Tutti gli operatori degli automezzi, così come le altre persone presenti in cantiere, devono essere muniti dei DPI corrispondenti a quanto riportato nel POS dell'impresa per questo tipo di operazioni.

Presenza di sottoservizi

Qualsiasi operazione sarà effettuata con cautela, in modo da rilevare l'eventuale presenza di attraversamenti sotterranei non segnalati.



Lavori su strada urbana con larghezza della carreggiata disponibile maggiore di 5,80m e larghezza della corsia disponibile maggiore di 2,75m



Lavori su strada urbana con restringimento della corsia a larghezza inferiore a 2,75m e larghezza della carreggiata disponibile maggiore di 5,80m



ILLUMINAZIONE DEI SEGNALE NELLE ORE NOTTURNE O IN CASO DI SCARSA VISIBILITÀ

In questi casi il segnale "Lavori" e la barriera di testa delle zone di lavoro devono essere integrati con apparati luminosi di colore rosso a luce fissa e lo sfarfallamento continuo che precede eventualmente la zona di lavoro deve essere integrato con dispositivi a luce gialla lampeggiante.



SICUREZZA DEI PEDONI NEI CANTIERI STRADALI

Lavori su strade urbane:

larghezza della carreggiata disponibile:

> 5,60 m

Larghezza della corsia disponibile

> 2,75 m

- delimitare sempre l'area con birilli e nastro segnaletico;
- osservare le distanze (tra segnaletica e segnaletica - tra inizio cantiere e segnaletica);

Lavori su strade urbane:

larghezza della carreggiata disponibile:

> 5,60 m

Larghezza della corsia disponibile

< 2,75 m

- delimitare sempre l'area con birilli e nastro segnaletico;
- osservare le distanze (tra segnaletica e segnaletica - tra inizio cantiere e segnaletica);

Lavori su strade urbane:

ORE NOTTURNE:

vedi segnalatori luminosi

(da ½ ora dopo il tramonto a ½ ora dopo l'alba)

Lavori su strade urbane:

PASSAGGI PEDONALI:

se non esiste un marciapiede o è occupato dal cantiere

predisporre un corridoio

largo almeno 1 m

IN CASO DI PERICOLO, GLI OPERATORI DEVRANNO SEGNALARE IMMEDIATAMENTE la situazione, AL FINE DI INDIVIDUARE E ADOTTARE GLI OPPORTUNI ACCORGIMENTI PER LA SICUREZZA DEI LAVORATORI

## Alberi

### Misure Preventive e Protettive generali:

1) Alberi: misure organizzative;

PRESCRIZIONI ORGANIZZATIVE:

**Opere provvisorie e di protezione.** Per i lavori in prossimità di alberi, ma che non interessano direttamente questi ultimi, il possibile rischio d'urto da parte di mezzi d'opera (gru, autocarri, ecc), deve essere evitato mediante opportune segnalazioni o opere provvisorie e di protezione. Le misure si possono differenziare sostanzialmente per

INTERVENTI DI MESSA IN SICUREZZA DEL TERRITORIO A RISCHIO IDRAULICO SU AREE COMUNALI\_ NELL'AMBITO DELL'AREA ARTIGIANALE E COMMERCIALE D 14 SITA IN LOC. S. ANTONIO - II LOTTO FUNZIONALE LOTTO N. 2 - CUP: F66J20000390001

quanto concerne la loro progettazione, che deve tener conto dei vincoli specifici richiesti dalla presenza del particolare fattore ambientale.

### **RISCHI SPECIFICI:**

- 1) Caduta di materiale dall'alto o a livello;
- 2) Investimento, ribaltamento;
- 3) Urti, colpi, impatti, compressioni;

## **Condutture sotterranee**

### **Misure Preventive e Protettive generali:**

- 1) Condutture sotterranee: misure organizzative;

#### **PRESCRIZIONI ORGANIZZATIVE:**

**Reti di distribuzione di energia elettrica.** Si deve provvedere preliminarmente a verificare la presenza di linee elettriche interrate che possono interferire con l'area di cantiere. Nel caso di cavi elettrici in tensione interrati o in cunicolo, il percorso e la profondità delle linee devono essere rilevati o segnalati in superficie quando interessino direttamente la zona di lavoro. Nel caso di lavori di scavo che intercettano ed attraversano linee elettriche interrate in tensione è necessario procedere con cautela e provvedere a mettere in atto sistemi di sostegno e protezione provvisori al fine di evitare pericolosi avvicinamenti e/o danneggiamenti alle linee stesse durante l'esecuzione dei lavori.

**Reti di distribuzione acqua.** Si deve provvedere preliminarmente a verificare la presenza di elementi di reti di distribuzione di acqua e, se del caso, deve essere provveduto a rilevare e segnalare in superficie il percorso e la profondità.

**Reti di distribuzione gas.** Si deve provvedere preliminarmente a verificare la presenza di elementi di reti, nel caso specifico esiste un metanodotto SNAM, di distribuzione di gas che potrebbe interferire con il cantiere, nel qual caso devono essere avvertiti tempestivamente gli esercenti tali reti al fine di concordare le misure essenziali di sicurezza da prendere prima dell'inizio dei lavori e durante lo sviluppo dei lavori. In particolare è necessario preventivamente rilevare e segnalare in superficie il percorso e la profondità degli elementi e stabilire modalità di esecuzione dei lavori tali da evitare l'insorgenza di situazioni pericolose sia per i lavori da eseguire, sia per l'esercizio delle reti. Nel caso di lavori di scavo che interferiscono con tali reti è necessario prevedere sistemi di protezione e sostegno delle tubazioni messe a nudo, al fine di evitare il danneggiamento delle medesime ed i rischi conseguenti.

**Reti fognarie.** Si deve provvedere preliminarmente a verificare la presenza di reti fognarie sia attive sia non più utilizzate. Se tali reti interferiscono con le attività di cantiere, il percorso e la profondità devono essere rilevati e segnalati in superficie. Specialmente durante lavori di scavo, la presenza, anche al contorno, di reti fognarie deve essere nota, poiché costituisce sempre una variabile importante rispetto alla consistenza e stabilità delle pareti di scavo sia per la presenza di terreni di rinterro, sia per la possibile formazione di improvvisi vuoti nel terreno (tipici nel caso di vetuste fognature dismesse), sia per la presenza di possibili infiltrazioni o inondazioni d'acqua dovute a fessurazione o cedimento delle pareti qualora limitrofe ai lavori di sterro.

### **RISCHI SPECIFICI:**

- 1) Annegamento;
- 2) Elettrocuzione;
- 3) Incendi, esplosioni;
- 4) Seppellimento, sprofondamento;

## **Fossati**

### **Misure Preventive e Protettive generali:**

- 1) Fossati: misure organizzative;

#### **PRESCRIZIONI ORGANIZZATIVE:**

**Opere provvisorie e di protezione.** Per i lavori in prossimità di fossati il rischio di caduta dall'alto deve essere evitato con la realizzazione di adeguate opere provvisorie e di protezione (solidi parapetti con arresto al piede). Le opere

provvisori e di protezione si possono differenziare sostanzialmente per quanto concerne la loro progettazione, che deve tener conto dei vincoli specifici richiesti dalla presenza del particolare fattore ambientale.

**RISCHI SPECIFICI:**

- 1) Caduta dall'alto;

# FATTORI ESTERNI CHE COMPORTANO RISCHI PER IL CANTIERE

(punto 2.2.1, lettera b, Allegato XV del D.Lgs. 81/2008 e s.m.i.)

## Cantiere mobile

L'area di cantiere è ubicata su strada comunale, con conseguente rischio d'investimento da parte del traffico veicolare. Il perimetro di cantiere dovrà, quindi, essere opportunamente segnalato e delimitato.



## Strade

### Misure Preventive e Protettive generali:

#### 1) Strade: misure organizzative;

##### PRESCRIZIONI ORGANIZZATIVE:

**Lavori stradali.** Per i lavori in prossimità di strade i rischi derivanti dal traffico circostante devono essere evitati con l'adozione delle adeguate procedure previste dal codice della strada. Particolare attenzione deve essere posta nella scelta, tenuto conto del tipo di strada e delle situazioni di traffico locali, della tipologia e modalità di delimitazione del cantiere, della segnaletica più opportuna, del tipo di illuminazione (di notte e in caso di scarsa visibilità), della dimensione delle deviazioni e del tipo di manovre da compiere.

##### RIFERIMENTI NORMATIVI:

D.P.R. 16 dicembre 1992 n.495, Art.30; D.P.R. 16 dicembre 1992 n.495, Art.31; D.P.R. 16 dicembre 1992 n.495, Art.40; D.Lgs. 9 aprile 2008 n. 81, Allegato 6, Punto 1.

### RISCHI SPECIFICI:

#### 1) Investimento;







# RISCHI CHE LE LAVORAZIONI DI CANTIERE COMPORTANO PER L'AREA CIRCOSTANTE

(punto 2.2.1, lettera c, Allegato XV del D.Lgs. 81/2008 e s.m.i.)

Traffico veicolare e/o pedonale

L'accesso al sito, oggetto d'intervento, avverrà dalla strada provinciale stessa. Le operazioni di recinzione si dovranno svolgere sotto

il controllo di un preposto. Delimitare preventivamente l'area interessata dalle attività e gli spazi di manovra

 <p>Lavori su strada urbana con larghezza della carreggiata disponibile maggiore di 5,60m e larghezza della corsia disponibile maggiore di 2,75m</p>  <p>Lavori su strada urbana con restringimento della corsia a larghezza inferiore a 2,75m e larghezza della carreggiata disponibile maggiore di 5,60m</p>  <p>ILLUMINAZIONE DEI SEGNALE NELLE ORE NOTTURNE O IN CASO DI SCARSA VISIBILITÀ</p> <p>In questi casi il segnale "Lavori" e la barriera di testa delle zone di lavoro devono essere integrati con appositi luminosi di colore rosso a luce fissa e lo sfarfallamento di colore che precede eventualmente la zona di lavoro deve essere integrato con dispositivi a luce gialla sfarfallante.</p>  <p>SICUREZZA DEI PEDONI NEI CANTIERI STRADALI</p>	<p>Lavori su strade urbane:</p> <p>larghezza della carreggiata disponibile:</p> <p>&gt; 5.60 m</p> <p>Larghezza della corsia disponibile</p> <p>&gt; 2.75 m</p> <ul style="list-style-type: none"> <li>- delimitare sempre l'area con birilli e nastro segnaletico;</li> <li>- osservare le distanze (tra segnaletica e segnaletica – tra inizio cantiere e segnaletica);</li> </ul> <p>Lavori su strade urbane:</p> <p>larghezza della carreggiata disponibile:</p> <p>&gt; 5.60 m</p> <p>Larghezza della corsia disponibile</p> <p>&lt; 2.75 m</p> <ul style="list-style-type: none"> <li>- delimitare sempre l'area con birilli e nastro segnaletico;</li> <li>- osservare le distanze (tra segnaletica e segnaletica – tra inizio cantiere e segnaletica);</li> </ul> <p>Lavori su strade urbane:</p> <p><b>ORE NOTTURNE:</b></p> <p>vedi segnalatori luminosi</p> <p>(da ½ ora dopo il tramonto a ½ ora dopo l'alba)</p> <p>Lavori su strade urbane:</p> <p><b>PASSAGGI PEDONALI:</b></p> <p>se non esiste un marciapiede o è occupato dal cantiere</p> <p><u>predisporre un corridoio</u></p> <p><u>largo almeno 1 m</u></p> <p>IN CASO DI PERICOLO, GLI OPERATORI DEVRANNO SEGNALARE IMMEDIATAMENTE la situazione, AL FINE DI INDIVIDUARE E ADOTTARE GLI OPPORTUNI ACCORGIMENTI PER LA SICUREZZA DEI LAVORATORI</p>
---	--

Abitazioni

INTERVENTI DI MESSA IN SICUREZZA DEL TERRITORIO A RISCHIO IDRAULICO SU AREE COMUNALI\_ NELL'AMBITO DELL'AREA ARTIGIANALE E COMMERCIALE D 14 SITA IN LOC. S. ANTONIO - II LOTTO FUNZIONALE LOTTO N. 2 - CUP: F66J20000390001



**Misure Preventive e Protettive generali:**

- 1) Fonti inquinanti: misure organizzative;

**PRESCRIZIONI ORGANIZZATIVE:**

**Provvedimenti per la riduzione del rumore.** In relazione alle specifiche attività svolte devono essere previste ed adottati tutti i provvedimenti necessari ad evitare o ridurre al minimo l'emissione di rumori, polveri, ecc. Al fine di limitare l'inquinamento acustico si può sia prevedere di ridurre l'orario di utilizzo delle macchine e degli impianti più rumorosi sia installare barriere contro la diffusione del rumore. Qualora le attività svolte comportino elevata rumorosità devono essere autorizzate dal Sindaco. Nelle lavorazioni che comportano la formazione di polveri devono essere adottati sistemi di abbattimento e di contenimento il più possibile vicino alla fonte. Nelle attività edili è sufficiente inumidire il materiale polverulento, segregare l'area di lavorazione per contenere l'abbattimento delle polveri nei lavori di sabbiatura, per il caricamento di silos, l'aria di spostamento deve essere raccolta e convogliata ad un impianto di depolverizzazione, ecc.

**RISCHI SPECIFICI:**

- 1) Rumore;
- 2) Polveri;

## DESCRIZIONE CARATTERISTICHE IDROGEOLOGICHE

(punto 2.1.4, Allegato XV del D.Lgs. 81/2008 e s.m.i.)

Il cantiere stradale è ubicato in aree aventi caratteristiche geotecniche idonee a sopportare il transito di automezzi..

## ORGANIZZAZIONE DEL CANTIERE

### Individuazione, analisi e valutazione dei rischi concreti

(punto 2.1.2, lettera c, Allegato XV del D.Lgs. 81/2008 e s.m.i.)

### Scelte progettuali ed organizzative, procedure, misure preventive e protettive

(punto 2.1.2, lettera d, punto 2, Allegato XV del D.Lgs. 81/2008 e s.m.i.)

L'area cantiere, data la brevità dell'intervento, deve essere sempre delimitata con mezzi facilmente removibili (cartelli, cavalletti, coni, nastro bicolore) in numero sufficiente da garantirne la completa individuazione e visibilità, anche nelle ore notturne (lampade). Tale compito spetta all'impresa esecutrice degli scavi.

I cantieri realizzati in aree aperte al traffico veicolare e pedonale, saranno correttamente segnalati e la viabilità garantita, sotto la supervisione del Direttore Operativo dell'impresa appaltatrice, secondo quanto previsto dalla procedura aziendale. Nel caso di chiusura parziale di una corsia stradale il traffico verrà regolato a senso unico alternato, in autogestione se la visibilità lo consente, oppure con l'impiego di movieri o semafori. Nel caso di chiusura totale della strada, dovranno, essere predisposti percorsi alternativi.

Nei casi più critici accordarsi con gli organi di Polizia. L'accesso ad insediamenti ed abitazioni sarà sempre garantito previa predisposizione di percorsi protetti o breve sospensione dei lavori.

La manomissione o occupazione con eventuali deviazioni di sedi stradali comunali, provinciali o statali sarà sempre comunicata all'ente proprietario prima dell'inizio dei lavori (nel caso di intervento urgente in reperibilità il primo giorno utile).

L'occupazione di suolo pubblico o privato per lo stoccaggio del materiale da utilizzare nell'intervento avverrà solo per la durata dello stesso, sgomberando l'area alla sua chiusura.

Gli accessi dei mezzi all'area cantiere avverranno con la massima cautela.

Nell'organizzazione del cantiere si dovrà tenere in particolare conto che:

- Il "direttore operativo dell'Impresa Principale" organizza la cooperazione ed il coordinamento delle attività tra le varie imprese/lavoratori autonomi.
- Non si verifichino interferenze tra l'area di cantiere e le aree esterne circostanti (viabilità veicolare e pedonale, altri cantieri, attività pericolose, impianti ad alto rischio);
- Non si verifichino interferenze tra le diverse fasi di lavoro (scavo, posa tubazioni, rinterro, ecc...).
- Non si verifichino interferenze uomo/mezzi durante le operazioni di scavo o movimentazione.
- Non si verifichino interferenze per la presenza di un eventuale "Ditta Terza" incaricata di lavorazioni particolari quali: attività di idrospurghi. In questi casi la ditta Terza potrà operare con mezzi ed operatori nello stesso luogo solo quando le altre ditte presenti in cantiere sono ferme e/o a distanza di sicurezza.
- L'area di cantiere sia correttamente disposta prevedendo zone di stoccaggio e di transito mezzi a sufficiente distanza dai fronti di scavo.
- Non si verifichino crolli o franamenti degli scavi realizzando scavi di sezione adeguata, con pareti inclinate (declivio naturale) o ricorrendo ad opere provvisorie di protezione quali "tavole e morali in legno di idoneo spessore e puntelli regolabili", assemblanti man mano che procede lo scavo, oppure con cassero preformato. Prestare attenzione ai cambiamenti meteo durante i lavori a scavo aperto e alla presenza di acqua nel fondo scavo.
- Sia garantito un agile accesso ed una rapida evacuazione dello scavo mediante scale a pioli.
- Non si verifichino allagamenti nello scavo: a tal fine dovranno essere impiegate motopompe per l'aggettamento diretto delle acque dallo scavo
- Non vi sia presenza di gas o miscele pericolose. Nel caso di scavi profondi al cui interno si possa presumere la presenza di gas (ad esempio la presenza di GPL, ecc. per la vicinanza a serbatoi) oppure nel caso di interventi in pozzetti acquedotto e fognatura non adeguatamente ventilati utilizzare rilevatori di atmosfera gas "alarm", e se necessario procedere alla bonifica del sito. E' vietato l'accesso ai luoghi confinati da personale non formato. Nel caso di personale formato

questo dovrà attenersi alla procedura aziendale specifica per gli spazi -confinati.

- Per la protezione dei pedoni, se non esiste un marciapiede o questo sarà occupato dal cantiere, si provvederà a delimitare (vedi lay-out di cantiere) un corridoio di transito pedonale, lungo il lato o i lati prospicienti il traffico veicolare, della larghezza di almeno 1,00 metro. Detto marciapiede potrà essere costituito da marciapiede temporaneo costruito sulla carreggiata oppure da una striscia di carreggiata protetta, sul lato del traffico, da barriere o da un parapetto di circostanza segnalati dalla parte della carreggiata.

Se il cantiere o i suoi depositi determina un restringimento della carreggiata si provvederà ad apporre il segnale di pericolo temporaneo di strettoia. Se la larghezza della strettoia è inferiore a 5,60 metri occorre istituire il transito a senso unico alternato, regolamentato a vista (con segnale dare precedenza nel senso unico alternato), da manovrieri (muniti di apposita paletta o bandiera di colore arancio fluorescente) o a mezzo semafori, in accordo con le autorità preposte (comune, provincia, ANAS).

### Accesso dei mezzi di fornitura materiali

Gli accessi dei mezzi all'area cantiere avverranno con la massima cautela, utilizzando, se necessario dei movieri con il compito di dirigere le operazioni.



#### Misure Preventive e Protettive generali:

- 1) Accesso dei mezzi di fornitura materiali: misure organizzative;

##### PRESCRIZIONI ORGANIZZATIVE:

**Accesso dei mezzi di fornitura materiali.** L'accesso dei mezzi di fornitura dei materiali dovrà sempre essere autorizzato dal capocantiere che fornirà ai conducenti opportune informazioni sugli eventuali elementi di pericolo presenti in cantiere. L'impresa appaltatrice dovrà individuare il personale addetto all'esercizio della vigilanza durante la permanenza del fornitore in cantiere.

#### RISCHI SPECIFICI:

- 1) Investimento;

### Cantiere estivo (condizioni di caldo severo)

#### RISCHI SPECIFICI:

- 1) Microclima (caldo severo);

*INTERVENTI DI MESSA IN SICUREZZA DEL TERRITORIO A RISCHIO IDRAULICO SU AREE COMUNALI\_ NELL'AMBITO DELL'AREA ARTIGIANALE E COMMERCIALE D 14 SITA IN LOC. S. ANTONIO - II LOTTO FUNZIONALE LOTTO N. 2 - CUP: F66J20000390001*

#### MISURE TECNICHE E ORGANIZZATIVE:

**Misure generali.** I rischi, derivanti dall'esposizione dei lavoratori a microclima caldo severo, devono essere eliminati alla fonte o ridotti al minimo possibile compatibilmente alle esigenze delle attività lavorative.

**Tettoie e pensiline.** I lavoratori devono essere protetti dalla radiazione solare diretta, almeno per le lavorazioni su postazioni di lavoro fisse (banco ferraoli, sega circolare, ecc), mediante la realizzazione di pensiline o tettoie.

**Mezzi climatizzati.** I mezzi d'opera devono essere dotati di cabine climatizzate.

#### DISPOSITIVI DI PROTEZIONE INDIVIDUALE:

Devono essere forniti: **a)** indumenti protettivi.

2) Radiazioni ottiche naturali;

#### MISURE TECNICHE E ORGANIZZATIVE:

**Misure generali.** I rischi, derivanti dall'esposizione dei lavoratori a radiazioni ottiche naturali, devono essere eliminati alla fonte o ridotti al minimo possibile compatibilmente alle esigenze delle attività lavorative.

**Orario di lavoro.** I lavori all'aperto devono essere effettuati evitando le ore più calde della giornata.

### Cantiere invernale (condizioni di freddo severo)

#### RISCHI SPECIFICI:

1) Microclima (freddo severo);

#### MISURE TECNICHE E ORGANIZZATIVE:

**Misure generali.** I rischi, derivanti dall'esposizione dei lavoratori a microclima freddo severo, devono essere ridotti al minimo possibile compatibilmente alle esigenze delle attività lavorative.

**Ambienti climatizzati.** Gli ambienti di lavoro devono essere dotati di uffici/box/cabine opportunamente climatizzati.

**Mezzi climatizzati.** I mezzi d'opera devono essere dotati di cabine climatizzate.

#### DISPOSITIVI DI PROTEZIONE INDIVIDUALE:

Devono essere forniti: **a)** indumenti protettivi.

### Consultazione dei Rappresentanti dei Lavoratori per la Sicurezza

#### Misure Preventive e Protettive generali:

1) Consultazione del RLS: misure organizzative;

#### PRESCRIZIONI ORGANIZZATIVE:

**Consultazione del RLS.** Prima dell'accettazione del Piano di Sicurezza e di Coordinamento e delle modifiche significative apportate allo stesso, il Datore di Lavoro di ciascuna impresa esecutrice dovrà consultare il Rappresentante dei Lavoratori per la Sicurezza e fornirgli tutti gli eventuali chiarimenti sul contenuto del piano. In riferimento agli obblighi previsti sarà cura dei Datori di Lavoro impegnati in operazioni di cantiere indire presso gli uffici di cantiere o eventuale altra sede riunioni periodiche con i Rappresentanti dei Lavoratori per la Sicurezza. I verbali di tali riunioni saranno trasmessi al Coordinatore della Sicurezza in fase di Esecuzione.

### Dislocazione degli impianti di cantiere

#### Misure Preventive e Protettive generali:

1) Dislocazione degli impianti di cantiere: misure organizzative;

#### PRESCRIZIONI ORGANIZZATIVE:

**Dislocazione degli impianti di cantiere.** Le condutture aeree andranno posizionate nelle aree periferiche del cantiere, in modo da preservarle da urti e/o strappi; qualora ciò non fosse possibile andranno collocate ad una altezza tale da evitare contatti accidentali con i mezzi in manovra. Le condutture interrato andranno posizionate in maniera da essere protette da sollecitazioni meccaniche anomale o da strappi. A questo scopo dovranno essere posizionate ad una profondità non minore di 0,5 m od opportunamente protette meccanicamente, se questo non risultasse possibile. Il percorso delle condutture interrato deve essere segnalato in superficie tramite apposita segnaletica oppure utilizzando idonee reti indicatrici posizionate appena sotto la superficie del terreno in modo da prevenire eventuali pericoli di tranciamento durante l'esecuzione di scavi.

## RISCHI SPECIFICI:

- 1) Elettrocuzione;

### Dislocazione delle zone di carico e scarico

#### Misure Preventive e Protettive generali:

- 1) Dislocazione delle zone di carico e scarico: misure organizzative;

#### PRESCRIZIONI ORGANIZZATIVE:

**Dislocazione delle zone di carico e scarico.** Le zone di carico e scarico andranno posizionate: **a)** nelle aree periferiche del cantiere, per non essere d'intralcio con le lavorazioni presenti; **b)** in prossimità degli accessi carrabili, per ridurre le interferenze dei mezzi di trasporto con le lavorazioni; **c)** in prossimità delle zone di stoccaggio, per ridurre i tempi di movimentazione dei carichi con la gru e il passaggio degli stessi su postazioni di lavoro fisse.

## RISCHI SPECIFICI:

- 1) Investimento, ribaltamento;
- 2) Caduta di materiale dall'alto o a livello;

### Recinzione del cantiere, accessi e segnalazioni

#### Misure Preventive e Protettive generali:

- 1) Recinzione del cantiere: misure organizzative;

#### PRESCRIZIONI ORGANIZZATIVE:

**Caratteristiche di sicurezza.** L'area interessata dai lavori dovrà essere delimitata con una recinzione, di altezza non inferiore a quella richiesta dal locale regolamento edilizio, in grado di impedire l'accesso di estranei all'area delle lavorazioni: il sistema di confinamento scelto dovrà offrire adeguate garanzie di resistenza sia ai tentativi di superamento sia alle intemperie.

### Servizi igienico-assistenziali

#### Misure Preventive e Protettive generali:

- 1) Servizi igienico-assistenziali: misure organizzative;

#### PRESCRIZIONI ORGANIZZATIVE:

**Servizi igienico-assistenziali.** All'avvio del cantiere, qualora non esistano condizioni obiettive in relazione anche alla durata dei lavori o non esistano disponibilità in luoghi esterni al cantiere, devono essere impiantati e gestiti servizi igienico-assistenziali proporzionati al numero degli addetti che potrebbero averne necessità contemporaneamente. Le aree dovranno risultare il più possibile separate dai luoghi di lavoro, in particolare dalle zone operative più intense, o convenientemente protette dai rischi connessi con le attività lavorative. Le aree destinate allo scopo dovranno essere convenientemente attrezzate; sono da considerare in particolare: fornitura di acqua potabile, realizzazione di reti di scarico, fornitura di energia elettrica, vespaio e basamenti di appoggio e ancoraggio, sistemazione drenante dell'area circostante.

### Viabilità principale di cantiere

#### Misure Preventive e Protettive generali:

- 1) Viabilità principale di cantiere: misure organizzative;

#### PRESCRIZIONI ORGANIZZATIVE:

**Accesso al cantiere.** Per l'accesso al cantiere dei mezzi di lavoro devono essere predisposti percorsi e, ove occorrono mezzi di accesso controllati e sicuri, separati da quelli per i pedoni.

**Regole di circolazione.** All'interno del cantiere, la circolazione degli automezzi e delle macchine semoventi deve essere regolata con norme il più possibile simili a quelle della circolazione su strade pubbliche, la velocità deve essere limitata a seconda delle caratteristiche e condizioni dei percorsi e dei mezzi.

**Caratteristiche di sicurezza.** Le strade devono essere atte a resistere al transito dei mezzi di cui è previsto l'impiego, con pendenze e curve adeguate ed essere mantenute costantemente in condizioni soddisfacenti. La larghezza delle

strade e delle rampe deve essere tale da consentire un franco di almeno 0,70 metri oltre la sagoma di ingombro massimo dei mezzi previsti. Qualora il franco venga limitato ad un solo lato, devono essere realizzate, nell'altro lato, piazzole o nicchie di rifugio ad intervalli non superiori a 20 metri una dall'altra.

### **RISCHI SPECIFICI:**

- 1) Investimento;

### **Zone di stoccaggio dei rifiuti**

#### **Misure Preventive e Protettive generali:**

- 1) Zone di stoccaggio dei rifiuti: misure organizzative;

PRESCRIZIONI ORGANIZZATIVE:

**Zone di stoccaggio dei rifiuti.** Le zone di stoccaggio dei rifiuti devono essere posizionate in aree periferiche del cantiere, in prossimità degli accessi carrabili. Inoltre, nel posizionamento di tali aree si è tenuto conto della necessità di preservare da polveri e esalazioni maleodoranti, sia i lavoratori presenti in cantiere, che gli insediamenti attigui al cantiere stesso.

### **RISCHI SPECIFICI:**

- 1) Investimento, ribaltamento;
- 2) Caduta di materiale dall'alto o a livello;

### **Zone di stoccaggio materiali**

#### **Misure Preventive e Protettive generali:**

- 1) Zone di stoccaggio materiali: misure organizzative;

PRESCRIZIONI ORGANIZZATIVE:

**Zone di stoccaggio materiali.** Le zone di stoccaggio dei materiali devono essere identificate e organizzate tenendo conto della viabilità generale e della loro accessibilità. Particolare attenzione deve essere posta per la scelta dei percorsi per la movimentazione dei carichi che devono, quanto più possibile, evitare l'interferenza con zone in cui si svolgano lavorazioni. Le aree devono essere opportunamente spianate e drenate al fine di garantire la stabilità dei depositi. È vietato costituire depositi di materiali presso il ciglio degli scavi; qualora tali depositi siano necessari per le condizioni di lavoro, si deve provvedere alle necessarie puntellature o sostegno preventivo della corrispondente parete di scavo.

### **RISCHI SPECIFICI:**

- 1) Caduta di materiale dall'alto o a livello;
- 2) Investimento, ribaltamento;

### **Andatoie e passerelle**

#### **Misure Preventive e Protettive generali:**

- 1) Andatoie e passerelle: misure organizzative;

PRESCRIZIONI ORGANIZZATIVE:

**Caratteristiche di sicurezza:** **1)** devono essere allestite con buon materiale ed a regola d'arte, essere dimensionate in relazione alle specifiche esigenze di percorribilità e di portata ed essere conservate in efficienza per l'intera durata del lavoro; **2)** devono avere larghezza non inferiore a 60 cm se destinate al passaggio di sole persone e 120 cm se destinate al trasporto di materiali; **3)** la pendenza massima ammissibile non deve superare il 50% (altezza pari a non più di metà della lunghezza); **4)** le andatoie lunghe devono essere interrotte da pianerottoli di riposo ad opportuni intervalli.

**Misure di prevenzione:** **1)** verso il vuoto passerelle e andatoie devono essere munite di parapetti e tavole fermapiè, al fine della protezione contro la caduta dall'alto di persone e materiale; **2)** sulle tavole che compongono il piano di calpestio devono essere fissati listelli trasversali a distanza non maggiore del passo di un uomo carico (circa 40 cm); **3)** qualora siano allestite in prossimità di ponteggi o comunque in condizioni tali da risultare esposte al pericolo di caduta di materiale dall'alto, vanno idoneamente difese con un impalcato di sicurezza sovrastante

(parasassi).

RIFERIMENTI NORMATIVI:

D.Lgs. 9 aprile 2008 n. 81, Art. 130.

### RISCHI SPECIFICI:

- 1) Caduta dall'alto;
- 2) Caduta di materiale dall'alto o a livello;

## Armature delle pareti degli scavi

### Misure Preventive e Protettive generali:

- 1) Armature delle pareti degli scavi: misure organizzative;

PRESCRIZIONI ORGANIZZATIVE:

**Caratteristiche di sicurezza:** **1)** le armature devono essere allestite con buon materiale e a regola d'arte; **2)** le armature devono essere verticali e devono essere forzate contro le pareti dello scavo; **3)** le armature devono essere conservate in efficienza per l'intera durata del lavoro; **4)** per le armature in legno deve essere utilizzato materiale robusto e di dimensioni adeguate secondo le regole di buona tecnica, uso e consuetudine; **5)** le armature metalliche devono essere impiegate secondo le istruzioni del costruttore, il quale deve indicare: il massimo sforzo d'impiego, la profondità raggiungibile, la possibilità di sovrapposizione degli elementi, le modalità di montaggio e smontaggio e le istruzioni per l'uso e la manutenzione.

**Misure di prevenzione:** **1)** le armature degli scavi in trincea o dei pozzi devono essere poste in opera se si superano i 1,50 m di profondità; **2)** le armature devono fuoriuscire dal ciglio dello scavo per almeno 30 cm; **3)** le armature degli scavi tradizionali in legno devono essere messe in opera in relazione al progredire dello scavo; **4)** in funzione del tipo di terreno e a partire dai più consistenti è possibile impiegare le seguenti armature in legno: **a)** con tavole orizzontali posizionate ogni 60, 70 cm di scavo sostenute in verticale con travetti uso Trieste o squadrati e puntellate con travetti in legno o sbatacchi in legno o metallici regolabili; **b)** con tavole verticali sostenute in verticale con travetti uso Trieste o squadrati e puntellate con travetti in legno o sbatacchi in legno o metallici regolabili, per raggiungere profondità inferiori alla lunghezza delle tavole; **c)** con tavole verticali posizionate con il sistema marciavanti, smussate in punta per l'infissione nel terreno prima della fase di scavo; le tavole sono sostenute da riquadri in legno, formati da montanti e longherine e vengono forzate contro il terreno per mezzo di cunei posizionati tra le longherine e la tavola marciavanti; **5)** le armature in ferro si distinguono nelle seguenti due tipologie: **a)** armature con guide semplici o doppie in relazione alla profondità da raggiungere; le guide sono infisse nel terreno per mezzo di un escavatore, tra le quali vengono calati i pannelli d'armatura, dotati di una lama per l'infissione nel terreno e posizionati gli sbatacchi regolabili per la forzatura contro il terreno; **b)** armature monoblocco, preassemblate, eventualmente sovrapponibili, dotate di sbatacchi regolabili; **6)** nel rispetto delle regole ergonomiche è importante rispettare le larghezze minime, in funzione della profondità di scavo, sono le seguenti: **a)** 0,65 metri per profondità fino a 1,50 metri; **b)** 0,75 metri per profondità fino a 2,00 metri; **c)** 0,80 metri per profondità fino a 3,00 metri; **d)** 0,90 metri per profondità fino a 4 metri; **e)** 1,00 metri per profondità oltre a 4,00 metri; **7)** l'armatura deve sempre essere rimossa gradualmente e per piccole altezze, in relazione al progredire delle opere finite.

RIFERIMENTI NORMATIVI:

D.Lgs. 9 aprile 2008 n. 81, Art. 119.

### RISCHI SPECIFICI:

- 1) Seppellimento, sprofondamento;

## Baracche

### Misure Preventive e Protettive generali:

- 1) Posti di lavoro: misure organizzative;

PRESCRIZIONI ORGANIZZATIVE:

**Porte di emergenza.** **1)** le porte di emergenza devono aprirsi verso l'esterno; **2)** le porte di emergenza non devono essere chiuse in modo tale da non poter essere aperte facilmente e immediatamente da ogni persona che abbia bisogno di utilizzarle in caso di emergenza; **3)** le porte scorrevoli e le porte a bussola sono vietate come porte di emergenza.

**Areazione e temperatura.** **1)** ai lavoratori deve essere garantita una sufficiente e salubre quantità di aria; **2)** qualora

*INTERVENTI DI MESSA IN SICUREZZA DEL TERRITORIO A RISCHIO IDRAULICO SU AREE COMUNALI\_ NELL'AMBITO DELL'AREA ARTIGIANALE E COMMERCIALE D 14 SITA IN LOC. S. ANTONIO - II LOTTO FUNZIONALE LOTTO N. 2 - CUP: F66J20000390001*



vengano impiegati impianti di condizionamento d'aria o di ventilazione meccanica, essi devono funzionare in modo tale che i lavoratori non vengano esposti a correnti d'aria moleste; **3)** ogni deposito e accumulo di sporcizia che possono comportare immediatamente un rischio per la salute dei lavoratori a causa dell'inquinamento dell'aria respirata devono essere eliminati rapidamente; **4)** durante il lavoro, la temperatura per l'organismo umano deve essere adeguata, tenuto conto dei metodi di lavoro applicati e delle sollecitazioni fisiche imposte ai lavoratori.

**Illuminazione naturale e artificiale.** I posti di lavoro devono disporre, nella misura del possibile, di sufficiente luce naturale ed essere dotati di dispositivi che consentano un'adeguata illuminazione artificiale per tutelare la sicurezza e la salute dei lavoratori.

**Pavimenti, pareti e soffitti dei locali.** **1)** i pavimenti dei locali non devono presentare protuberanze, cavità o piani inclinati pericolosi; essi devono essere fissi, stabili e antisdrucciolevoli; **2)** le superfici dei pavimenti, delle pareti e dei soffitti nei locali devono essere tali da poter essere pulite e intonacate per ottenere condizioni appropriate di igiene; **3)** le pareti trasparenti o traslucide, in particolare le pareti interamente vetrate nei locali o nei pressi dei posti di lavoro e delle vie di circolazione devono essere chiaramente segnalate ed essere costituite da materiali di sicurezza ovvero essere separate da detti posti di lavoro e vie di circolazione, in modo tale che i lavoratori non possano entrare in contatto con le pareti stesse, né essere feriti qualora vadano in frantumi.

**Finestre e lucernari dei locali.** **1)** le finestre, i lucernari e i dispositivi di ventilazione devono poter essere aperti, chiusi, regolati e fissati dai lavoratori in maniera sicura. Quando sono aperti essi non devono essere posizionati in modo da costituire un pericolo per i lavoratori; **2)** le finestre e i lucernari devono essere progettati in maniera congiunta con le attrezzature ovvero essere dotati di dispositivi che ne consentano la pulitura senza rischi per i lavoratori che effettuano questo lavoro nonché per i lavoratori presenti.

**Porte e portoni.** **1)** La posizione, il numero, i materiali impiegati e le dimensioni delle porte e dei portoni sono determinati dalla natura e dall'uso dei locali; **2)** un segnale deve essere apposto ad altezza d'uomo sulle porte trasparenti; **3)** le porte ed i portoni a vento devono essere trasparenti o essere dotati di pannelli trasparenti; **4)** quando le superfici trasparenti o traslucide delle porte e dei portoni non sono costituite da materiale di sicurezza e quando c'è da temere che i lavoratori possano essere feriti se una porta o un portone va in frantumi, queste superfici devono essere protette contro lo sfondamento.

## Recinzioni di cantiere

### Misure Preventive e Protettive generali:

1) Recinzione del cantiere: misure organizzative;

PRESCRIZIONI ORGANIZZATIVE:

**Caratteristiche di sicurezza.** L'area interessata dai lavori dovrà essere delimitata con una recinzione, di altezza non inferiore a quella richiesta dal locale regolamento edilizio, in grado di impedire l'accesso di estranei all'area delle lavorazioni: il sistema di confinamento scelto dovrà offrire adeguate garanzie di resistenza sia ai tentativi di superamento sia alle intemperie.

## Argani

### Misure Preventive e Protettive generali:

1) Argani: misure organizzative;

PRESCRIZIONI ORGANIZZATIVE:

**Caratteristiche di sicurezza.** Gli argani a motore devono essere muniti di dispositivi di extra corsa superiore; è vietata la manovra degli interruttori elettrici mediante funi o tiranti di ogni genere. Gli argani o verricelli azionati a mano per altezze superiori a 5 metri devono essere muniti di dispositivo che impedisca la libera discesa del carico. Le funi e le catene degli argani a motore devono essere calcolate per un carico di sicurezza non minore di 8.

### RISCHI SPECIFICI:

1) Caduta di materiale dall'alto o a livello;

## Autogru



### Misure Preventive e Protettive generali:

- 1) Autogru: misure organizzative;

#### PRESCRIZIONI ORGANIZZATIVE:

**Posizionamento.** Nell'esercizio dei mezzi di sollevamento e di trasporto si devono adottare le necessarie misure per assicurare la stabilità del mezzo e del suo carico: **a)** se su gomme, la stabilità è garantita dal buono stato dei pneumatici e dal corretto valore della pressione di gonfiaggio; **b)** se su martinetti stabilizzatori, che devono essere completamente estesi e bloccati prima dell'inizio del lavoro, la stabilità dipende dalla resistenza del terreno in funzione della quale sarà ampliato il piatto dello stabilizzatore. In ogni caso, prima di iniziare il sollevamento, devono essere inseriti i freni di stazionamento dell'automezzo.

**Caduta di materiale dall'alto.** Le operazioni di sollevamento e/o di trasporto, devono avvenire evitando il passaggio dei carichi sospesi al di sopra di postazioni di lavoro o di aree pubbliche. Qualora questo non fosse possibile, il passaggio dei carichi sospesi sarà annunciato da apposito avvisatore acustico.

**Rischio di elettrocuzione.** In prossimità di linee elettriche aeree e/o elettrodotti è d'obbligo rispettare la distanza di sicurezza dalle parti più sporgenti dell'autogru (considerare il massimo ingombro del carico comprensivo della possibile oscillazione); se non fosse possibile rispettare tale distanza, dovrà interpellarsi l'ente erogatore dell'energia elettrica, per realizzare opportune diverse misure cautelative (schermi, ecc.).

**Modalità operative.** Durante le operazioni di spostamento con il carico sospeso è necessario mantenere lo stesso il più vicino possibile al terreno; su percorso in discesa bisogna disporre il carico verso le ruote a quota maggiore.

### RISCHI SPECIFICI:

- 1) Caduta di materiale dall'alto o a livello;
- 2) Elettrocuzione;

## Betoniere

### Misure Preventive e Protettive generali:

- 1) Betoniere: misure organizzative;

#### PRESCRIZIONI ORGANIZZATIVE:

**Caratteristiche di sicurezza.** Le impastatrici e betoniere azionate elettricamente devono essere munite di interruttore automatico di sicurezza e le parti elettriche devono essere del tipo protetto contro getti di acqua e polvere. Le betoniere con benna di caricamento scorrevole su guide, devono essere munite di dispositivo agente direttamente sulla benna per il suo blocco meccanico nella posizione superiore. L'eventuale fossa per accogliere le benne degli apparecchi di sollevamento, nelle quali scaricare l'impasto, deve essere circondata da una barriera capace di resistere agli urti da parte delle benne stesse.

### RISCHI SPECIFICI:

- 1) Cesoiamenti, stritolamenti;

## Impianto fognario

### Misure Preventive e Protettive generali:

- 1) Impianto fognario: misure organizzative;

#### PRESCRIZIONI ORGANIZZATIVE:

**Caratteristiche di sicurezza.** Le fosse di raccolta dei reflui fognari devono essere posizionate in aree periferiche del cantiere, in prossimità degli accessi carrabili. Inoltre, nel posizionamento di tali aree si deve tener conto della necessità di preservare da esalazioni maleodoranti, sia i lavoratori presenti in cantiere, che gli insediamenti attigui al cantiere stesso.

## Mezzi d'opera

### Misure Preventive e Protettive generali:

- 1) Macchine: misure organizzative;

#### PRESCRIZIONI ORGANIZZATIVE:

**Verifiche sull'area di manovra.** Prima di utilizzare la macchina accertarsi dell'esistenza di eventuali vincoli derivanti da

*INTERVENTI DI MESSA IN SICUREZZA DEL TERRITORIO A RISCHIO IDRAULICO SU AREE COMUNALI\_ NELL'AMBITO DELL'AREA ARTIGIANALE E COMMERCIALE D 14 SITA IN LOC. S. ANTONIO - II LOTTO FUNZIONALE LOTTO N. 2 - CUP: F66J20000390001*

ostacoli (in altezza ed in larghezza), limiti d'ingombro, ecc.. Evitare di far funzionare la macchina nelle immediate vicinanze di scarpate, sia che si trovino a valle che a monte della macchina. Predispone idoneo "fermo meccanico", qualora si stazioni in prossimità di scarpate. Prima di movimentare la macchina accertarsi dell'esistenza di eventuali vincoli derivanti da limitazioni di carico (terreno, pavimentazioni, rampe, opere di sostegno), pendenza del terreno, ecc..

### RISCHI SPECIFICI:

- 1) Investimento, ribaltamento;

## Piegaferri

### Misure Preventive e Protettive generali:

- 1) Piegaferri: misure organizzative;

#### PRESCRIZIONI ORGANIZZATIVE:

**Requisiti generali.** Il banco del ferraio deve avere ampi spazi per lo stoccaggio del materiale da lavorare (i tondini di acciaio utilizzati per la realizzazione dei ferri di armatura vengono commercializzati in barre di 12/15 metri), lo stoccaggio di quello lavorato e la movimentazione delle barre in lavorazione.

**Verifiche sull'area di ubicazione.** Le verifiche preventive da eseguire sul terreno dove si dovrà installare il banco del ferraio sono: **a)** verifica della planarità; **b)** verifica della stabilità (non dovranno manifestarsi cedimenti sotto i carichi trasmessi dalla macchina); **c)** verifica del drenaggio (non dovranno constatarsi ristagni di acqua piovana alla base della macchina). Qualora venissero aperti scavi in prossimità della macchina, si dovrà provvedere ad una loro adeguata armatura.

**Protezione da cadute dall'alto.** Se la postazione di lavoro è soggetta al raggio d'azione della gru o di altri mezzi di sollevamento, ovvero se si trova nelle immediate vicinanze di opere in costruzione, occorre che sia protetta da robusti impalcati soprastanti, la cui altezza non superi i 3 metri.

### RISCHI SPECIFICI:

- 1) Caduta di materiale dall'alto o a livello;

## Seghe circolari

### Misure Preventive e Protettive generali:

- 1) Seghe circolari: misure organizzative;

#### PRESCRIZIONI ORGANIZZATIVE:

**Verifiche sull'area di ubicazione.** Le verifiche preventive da eseguire sul terreno dove si dovrà installare la sega circolare sono: **a)** verifica della planarità; **b)** verifica della stabilità (non dovranno manifestarsi cedimenti sotto i carichi trasmessi dalla macchina); **c)** verifica del drenaggio (non dovranno constatarsi ristagni di acqua piovana alla base della macchina). Qualora venissero aperti scavi in prossimità della macchina, si dovrà provvedere ad una loro adeguata armatura.

**Protezione da cadute dall'alto.** Se la postazione di lavoro è soggetta al raggio d'azione della gru o di altri mezzi di sollevamento, ovvero se si trova nelle immediate vicinanze di opere in costruzione, occorre che sia protetta da robusti impalcati soprastanti, la cui altezza non superi i 3 metri.

**Area di lavoro.** Intorno alla sega circolare devono essere previsti adeguati spazi per la sistemazione del materiale lavorato e da lavorare, nonché per l'allontanamento dei residui delle lavorazioni (segatura e trucioli). In prossimità della sega circolare essere posizionato un cartello con l'indicazione delle principali norme di utilizzazione e di sicurezza della stessa.

### RISCHI SPECIFICI:

- 1) Caduta di materiale dall'alto o a livello;

## Attrezzature per il primo soccorso

### Misure Preventive e Protettive generali:

1) Servizi sanitari: contenuto pacchetto di medicazione;

#### PRESCRIZIONI ORGANIZZATIVE:

**Contenuto del pacchetto di medicazione.** Il pacchetto di medicazione, deve contenere almeno: **1)** due paia di guanti sterili monouso; **2)** un flacone di soluzione cutanea di iodopovidone al 10% di iodio da 125 ml ; **3)** un flacone di soluzione fisiologica (sodio cloruro 0,9%) da 250 ml; **4)** una compressa di garza sterile 18 x 40 in busta singola; **5)** tre compresse di garza sterile 10 x 10 in buste singole; **6)** una pinzetta da medicazione sterile monouso; **7)** una confezione di cotone idrofilo; **8)** una confezione di cerotti di varie misure pronti all'uso; **9)** un rotolo di cerotto alto 2,5 cm; **10)** un rotolo di benda orlata alta 10 cm; **11)** un paio di forbici; **12)** un laccio emostatico; **13)** una confezione di ghiaccio pronto uso; **14)** un sacchetto monouso per la raccolta di rifiuti sanitari; **15)** istruzioni sul modo di usare i presidi suddetti e di prestare i primi soccorsi in attesa del servizio di emergenza.

2) Servizi sanitari: contenuto cassetta di pronto soccorso;

#### PRESCRIZIONI ORGANIZZATIVE:

**Contenuto cassetta di pronto soccorso.** La cassetta di pronto soccorso, deve contenere almeno: **1)** cinque paia di guanti sterili monouso; **2)** una visiera paraschizzi; **3)** un flacone di soluzione cutanea di iodopovidone al 10% di iodio da 1 litro; **4)** tre flaconi di soluzione fisiologica (sodio cloruro 0,9%) da 500 ml; **5)** dieci compresse di garza sterile 10 x 10 in buste singole; **6)** due compresse di garza sterile 18 x 40 in buste singole; **7)** due teli sterili monouso; **8)** due pinzette da medicazione sterile monouso; **9)** una confezione di rete elastica di misura media; **10)** una confezione di cotone idrofilo; **11)** due confezioni di cerotti di varie misure pronti all'uso; **12)** due rotoli di cerotto alto 2,5 cm; **13)** un paio di forbici; **14)** tre lacci emostatici; **15)** due confezioni di ghiaccio pronto uso; **16)** due sacchetti monouso per la raccolta di rifiuti sanitari; **17)** un termometro; **18)** un apparecchio per la misurazione della pressione arteriosa.

## Mezzi estinguenti

### Misure Preventive e Protettive generali:

1) Mezzi estinguenti: misure organizzative;

#### PRESCRIZIONI ORGANIZZATIVE:

**Mezzi estinguenti.** Devono essere predisposti mezzi ed impianti di estinzione idonei in rapporto alle particolari condizioni in cui possono essere usati, in essi compresi gli apparecchi estintori portatili o carrellati di primo intervento. Detti mezzi ed impianti devono essere mantenuti in efficienza e controllati almeno una volta ogni sei mesi da personale esperto.

## Attrezzature per il primo soccorso

### Misure Preventive e Protettive generali:

1) Servizi sanitari: contenuto pacchetto di medicazione;

#### Prescrizioni Organizzative:

**Contenuto del pacchetto di medicazione.** Il pacchetto di medicazione, deve contenere almeno: **1)** due paia di guanti sterili monouso; **2)** un flacone di soluzione cutanea di iodopovidone al 10% di iodio da 125 ml ; **3)** un flacone di soluzione fisiologica (sodio cloruro 0,9%) da 250 ml; **4)** una compressa di garza sterile 18 x 40 in busta singola; **5)** tre compresse di garza sterile 10 x 10 in buste singole; **6)** una pinzetta da medicazione sterile monouso; **7)** una confezione di cotone idrofilo; **8)** una confezione di cerotti di varie misure pronti all'uso; **9)** un rotolo di cerotto alto 2,5 cm; **10)** un rotolo di benda orlata alta 10 cm; **11)** un paio di forbici; **12)** un laccio emostatico; **13)** una confezione di ghiaccio pronto uso; **14)** un sacchetto monouso per la raccolta di rifiuti sanitari; **15)** istruzioni sul modo di usare i presidi suddetti e di prestare i primi soccorsi in attesa del servizio di emergenza.

2) Servizi sanitari: contenuto cassetta di pronto soccorso;

#### Prescrizioni Organizzative:

**Contenuto cassetta di pronto soccorso.** La cassetta di pronto soccorso, deve contenere almeno: **1)** cinque paia di guanti sterili monouso; **2)** una visiera paraschizzi; **3)** un flacone di soluzione cutanea di iodopovidone al 10% di iodio da 1 litro; **4)** tre flaconi di soluzione fisiologica (sodio cloruro 0,9%) da 500 ml; **5)** dieci compresse di garza sterile 10 x 10 in buste singole; **6)** due compresse di garza sterile 18 x 40 in buste singole; **7)** due teli sterili monouso; **8)** due pinzette da medicazione sterile monouso; **9)** una confezione di rete elastica di misura media; **10)** una confezione di cotone idrofilo; **11)** due confezioni di cerotti di varie misure pronti all'uso; **12)** due rotoli di cerotto alto 2,5 cm; **13)** un paio di forbici; **14)** tre lacci emostatici; **15)** due confezioni di ghiaccio pronto uso; **16)** due sacchetti monouso per la raccolta di rifiuti sanitari; **17)** un termometro; **18)** un apparecchio per la misurazione della pressione arteriosa.

MESSA IN SICUREZZA DA RISCHIO IDROGEOLOGICO DEL VALLONE TROIANI A PROTEZIONE DELL'ABITATO DELLA FRAZIONE TROIANI. - Pag. 35

## Avvisatori acustici

### Misure Preventive e Protettive generali:

1) Avvisatori acustici: misure organizzative;

Prescrizioni Organizzative:

**Avvisatori acustici.** Quando risultano rischi che non possono essere evitati o sufficientemente limitati con misure, metodi, o sistemi di organizzazione del lavoro, o con mezzi tecnici di protezione collettiva, il datore di lavoro può far ricorso, oltre alla segnaletica di sicurezza, anche ad avvisatori acustici allo scopo di avvertire di un rischio o di un pericolo le persone esposte.

## Segnaletica di sicurezza

In presenza di linee di traffico ad alta velocità e/o a senso unico o con doppia corsia, occorre che tutti gli operatori addetti alla gestione del cantiere e alla movimentazione dei mezzi (di protezione, di lavoro, etc) conoscano dettagliatamente le procedure per **non interferire col traffico** veicolare nemmeno nelle operazioni più rischiose, in particolare durante:

- ☐ l'ingresso e l'uscita nell'area di cantiere;
- ☐ lo spostamento delle barriere mobili;
- ☐ lo spostamento della segnaletica in relazione al movimento del cantiere;
- ☐ l'uso di mezzi di protezione luminosi (distanze, velocità, segnali, etc);
- ☐ il passaggio tra carreggiate diverse;
- ☐ lo spostamento degli operatori a terra in prossimità di linee di traffico;
- ☐ l'uso dei movieri, etc.



### Misure Preventive e Protettive generali:

1) Segnaletica di sicurezza: misure organizzative;

Prescrizioni Organizzative:

**Segnaletica di sicurezza.** Quando risultano rischi che non possono essere evitati o sufficientemente limitati con misure, metodi, o sistemi di organizzazione del lavoro, o con mezzi tecnici di protezione collettiva, il datore di lavoro fa ricorso alla segnaletica di sicurezza, allo scopo di: **a)** avvertire di un rischio o di un pericolo le persone esposte; **b)** vietare comportamenti che potrebbero causare pericolo; **c)** prescrivere determinati comportamenti necessari ai fini della sicurezza; **d)** fornire indicazioni relative alle

## Servizi di gestione delle emergenze

### Misure Preventive e Protettive generali:

1) Servizi di gestione delle emergenze: misure organizzative;

PRESCRIZIONI ORGANIZZATIVE:

**Servizi di gestione delle emergenze.** Il datore di lavoro dell'impresa appaltatrice deve: **1)** organizzare i necessari rapporti con i servizi pubblici competenti in materia di primo soccorso, salvataggio, lotta antincendio e gestione dell'emergenza; **2)** designare preventivamente i lavoratori incaricati alla gestione delle emergenze; **3)** informare tutti i lavoratori che possono essere esposti a un pericolo grave e immediato circa le misure predisposte e i comportamenti da adottare; **4)** programmare gli interventi, prendere i provvedimenti e dare istruzioni affinché i lavoratori, in caso di pericolo grave e immediato che non può essere evitato, possano cessare la loro attività, o mettersi al sicuro, abbandonando immediatamente il luogo di lavoro; **5)** adottare i provvedimenti necessari affinché qualsiasi

lavoratore, in caso di pericolo grave ed immediato per la propria sicurezza o per quella di altre persone e nell'impossibilità di contattare il competente superiore gerarchico, possa prendere le misure adeguate per evitare le conseguenze di tale pericolo, tenendo conto delle sue conoscenze e dei mezzi tecnici disponibili; **6)** garantire la presenza di mezzi di estinzione idonei alla classe di incendio ed al livello di rischio presenti sul luogo di lavoro, tenendo anche conto delle particolari condizioni in cui possono essere usati.

### **Accessi in cantiere e misure anticontagio COVID-19**

Il COVID19 rappresenta un rischio biologico generico, per il quale occorre adottare misure uguali per tutta la popolazione. L'obiettivo del presente paragrafo è rendere il cantiere un luogo sicuro, in cui i lavoratori possano svolgere le proprie attività lavorative. A tal riguardo vengono forniti tutti gli accorgimenti necessari, che devono essere adottati per contrastare la diffusione del COVID19.

La prevenzione del Covid19 passa, soprattutto, attraverso l'informazione dei lavoratori, si richiede, pertanto, l'attestato d'informazione ai dipendenti delle imprese e l'impegno a provvedere per chiunque accederà alle aree di lavoro, attraverso l'affissione all'ingresso del cantiere e nei luoghi maggiormente frequentati di appositi cartelli per segnalare le regole da seguire per un corretto comportamento.

Il personale, prima del turno lavorativo, verrà sottoposto al controllo della temperatura corporea. Se tale temperatura risulterà superiore ai 37.5°, non sarà consentito l'accesso ai luoghi di lavoro. nel caso in cui una persona presente in cantiere, presenti febbre e/o sintomi d'infezione respiratoria, quali la tosse, il Datore di Lavoro o in caso di sua assenza, il preposto o l'addetto alle emergenze, procederà immediatamente ad avvertire le autorità sanitarie competenti ed i numeri di emergenza per il COVID19.

L'accesso in cantiere da parte dei fornitori esterni avverrà in modo da ridurre al minimo il contatto con il personale presente in cantiere, attraverso:

- l'individuazione di procedure d'ingresso, transito e uscite, mediante modalità, percorsi e tempistiche predefinite;
- il carico e lo scarico al di fuori degli orari di lavoro in cantiere;
- l'obbligo degli autisti dei mezzi di trasporto a rimanere a bordo dei propri mezzi;
- divieto di accesso ai locali chiusi, comuni di cantiere, per qualsiasi motivo,
- l'obbligo per gli addetti alla ricezione del materiale, all'utilizzo di mascherina e guanti.
- per le necessarie attività di approntamento del carico e scarico, il trasportatore dovrà attenersi alla rigorosa distanza di un metro.





## ALCUNE REGOLE DA SEGUIRE



### Misure Preventive e Protettive generali:

1) Segnaletica di sicurezza: misure organizzative;

Prescrizioni Organizzative:

**Segnaletica di sicurezza.** Quando risultano rischi che non possono essere evitati o sufficientemente limitati con misure, metodi, o sistemi di organizzazione del lavoro, o con mezzi tecnici di protezione collettiva, il datore di lavoro fa ricorso alla segnaletica di sicurezza, allo scopo di: **a)** avvertire di un rischio o di un pericolo le persone esposte; **b)** vietare comportamenti che potrebbero causare pericolo; **c)** prescrivere determinati comportamenti necessari ai fini della sicurezza; **d)** fornire indicazioni relative alle uscite di sicurezza o ai mezzi di soccorso o di salvataggio; **e)** fornire altre indicazioni in materia di prevenzione e sicurezza.

2) Servizi sanitari: contenuto pacchetto di medicazione;

Prescrizioni Organizzative:

**Contenuto del pacchetto di medicazione.** Il pacchetto di medicazione, deve contenere almeno: **1)** due paia di guanti sterili monouso; **2)** un flacone di soluzione cutanea di iodopovidone al 10% di iodio da 125 ml ; **3)** un flacone di soluzione fisiologica (sodio cloruro 0,9%) da 250 ml; **4)** una compressa di garza sterile 18 x 40 in busta singola; **5)** tre compresse di garza sterile 10 x 10 in buste singole; **6)** una pinzetta da medicazione sterile monouso; **7)** una confezione di cotone idrofilo; **8)** una confezione di cerotti di varie misure pronti all'uso; **9)** un rotolo di cerotto alto 2,5 cm; **10)** un rotolo di benda orlata alta 10 cm; **11)** un paio di forbici; **12)** un laccio emostatico; **13)** una confezione di ghiaccio pronto uso; **14)** un sacchetto monouso per la raccolta di rifiuti sanitari; **15)** istruzioni sul modo di usare i presidi suddetti e di prestare i primi soccorsi in attesa del servizio di emergenza.

3) Sostanze: prevenzioni a "Inalazione fumi, gas, aerosol;

Prescrizioni Esecutive:

**Ventilazione/Aspirazione.** Durante le lavorazioni che prevedono l'utilizzo di sostanze o miscele capaci di emanare esalazioni si deve prevedere una adeguata ventilazione dei locali; qualora non sia possibile o non sufficiente si deve provvedere ad utilizzare un sistema di aspirazione localizzata dei fumi, gas, vapori.

4) segnale: Vietato l'accesso a persone con sintomi simil-influenzali;

5) segnale: Evitare di toccarsi il viso;

6) segnale: Evitare il contatto;

7) segnale: Indossare la mascherina;

8) segnale: Lavarsi spesso le mani;

9) segnale: Distanziarsi di almeno un metro;

10) segnale: Tossire o starnutire nella piega del gomito;

11) segnale: Gettare i rifiuti nell'apposito contenitore;

12) segnale: Evitare gli assembramenti;

Evitare gli assembramenti al fine di garantire sempre la distanza minima.

13) segnale: Ingresso corrieri;

Ingresso riservato ai corrieri

14) segnale: Indossare occhiali protettivi;

**Rischi specifici:**

1) Getti, schizzi;

2) Inalazione fumi, gas, vapori;

3) Punture, tagli, abrasioni;

## **Pulizia e sanificazione cantieri COVID19**

La pulizia giornaliera e la sanificazione periodica delle aree comuni devono essere assicurate in cantiere. Disinfezione dei luoghi di lavoro e dei mezzi d'opera con le relative cabine di guida o di pilotaggio, le auto di servizio o le auto a noleggio e per i mezzi di lavoro quali gru e mezzi operanti in cantiere. Gli interventi di disinfezione interesseranno tutte le superfici di possibile contatto diretto ed indiretto da parte del dipendente e successivamente con attrezzature specifiche.

Il Datore di Lavoro o il responsabile nominato verificherà:

- l'avvenuta sanificazione di tutti gli alloggiamenti,
- la corretta pulizia degli strumenti individuali di lavoro impedendone l'uso promiscuo, fornendo specifico detergente.

La periodicità della sanificazione verrà annotata su un apposito registro e stabilita dal Datore di Lavoro in relazione alle caratteristiche e agli utilizzi dei locali e mezzi di trasporto. Le azioni di sanificazione prevedono attività eseguite utilizzando prodotti aventi le caratteristiche indicate nella circolare 5443 del 22 febbraio 2020 del ministero della Salute



#### **Misure Preventive e Protettive generali:**

1) Sostanze: prevenzioni a "Inalazione fumi, gas, vapori";

Prescrizioni Esecutive:

**Ventilazione/Aspirazione.** Durante le lavorazioni che prevedono l'utilizzo di sostanze o miscele capaci di emanare esalazioni si deve prevedere una adeguata ventilazione dei locali; qualora non sia possibile o non sufficiente si deve provvedere ad utilizzare un sistema di aspirazione localizzata dei fumi, gas, vapori.

2) Demolizioni: prevenzioni a "Punture, tagli, abrasioni";

Prescrizioni Esecutive:

**Movimentazione materiali.** Dove sia prevista la necessità di movimentazione manuale di materiali potenzialmente pericolosi (taglienti, pungenti, ecc) i lavoratori devono indossare idonei dispositivi di protezione individuale.

3) segnale: Vietato l'accesso a persone con sintomi simil-influenzali;

4) segnale: Indossare la mascherina;

5) segnale: Lavarsi spesso le mani;

6) segnale: Distanziarsi di almeno un metro;

7) segnale: Tossire o starnutire nella piega del gomito;

8) segnale: Gettare i rifiuti nell'apposito contenitore;










#### **Rischi specifici:**

1) Inalazione fumi, gas, vapori;

2) Inalazione polveri, fibre;








## SEGNALETICA GENERALE PREVISTA NEL CANTIERE

	Divieto di accesso alle persone non autorizzate.
	Vietato fumare.
	Pericolo di inciampo.
	Rischio biologico.
	Calzature di sicurezza obbligatorie.
	Casco di protezione obbligatoria.
	Guanti di protezione obbligatoria.
	Protezione obbligatoria del corpo.
	Protezione obbligatoria del viso.

	Protezione obbligatoria per gli occhi.
	Protezione obbligatoria delle vie respiratorie.
	Lavaggio degli occhi.
	Mezzi di lavoro in azione
	Strettoia asimmetrica a destra
	Strettoia asimmetrica a sinistra
	Dare precedenza nei sensi unici alternati
	Divieto di accesso
	Divieto di transito
	Coni

INTERVENTI DI MESSA IN SICUREZZA DEL TERRITORIO A RISCHIO IDRAULICO SU AREE COMUNALI\_ NELL'AMBITO DELL'AREA ARTIGIANALE E COMMERCIALE D 14 SITA IN LOC. S. ANTONIO - II LOTTO FUNZIONALE LOTTO N. 2 - CUP: F66J20000390001

	Delineatori flessibili
	Dispositivi luminosi a luce gialla
	Dispositivo luminoso a luce gialla
	Presegnale di cantiere mobile
	Passaggio obbligatorio per veicoli operativi

# LAVORAZIONI e loro INTERFERENZE

## Individuazione, analisi e valutazione dei rischi concreti

(punto 2.1.2, lettera c, Allegato XV del D.Lgs. 81/2008 e s.m.i.)

## Scelte progettuali ed organizzative, procedure, misure preventive e protettive

(punto 2.1.2, lettera d, punto 3, Allegato XV del D.Lgs. 81/2008 e s.m.i.)

### Allestimento ed organizzazione del cantiere

#### La Lavorazione è suddivisa nelle seguenti Fasi e Sottofasi:

Realizzazione della recinzione e degli accessi al cantiere

#### Realizzazione della recinzione e degli accessi al cantiere (fase)

Realizzazione della recinzione di cantiere, al fine di impedire l'accesso involontario dei non addetti ai lavori.

La presenza di personale che non fa parte dell'organizzazione del lavoro (cioè **tutti gli utenti esterni**) e l'impossibilità di rendere realmente inaccessibile l'area creano **interferenze** che trasformano in rischi gravi elementi normalmente considerati di minore impatto nelle attività di scavo.

#### **ESECUTORI: Impresa esecutrice degli scavi**

Allestimento ed organizzazione del cantiere con attività di:

- posa della segnaletica;
- scarico e disposizione dei mezzi ed attrezzature;
- posa conii e nastro segnalatore per delimitare il cantiere;
- ricerca ed individuazione dei sottoservizi (attività a cura di ACS).

#### **RISCHI INTERFERENTI**

Le attività verranno svolte dalle diverse imprese esecutrici in aree e/o in tempi diversi, evitando attività contemporanee nella medesima zona.

Tutti gli operatori a terra devono posizionarsi a distanza di sicurezza dai mezzi in azione delle ditte presenti in cantiere (camion, escavatore, idrospurghi, ecc)

Nel caso di più imprese, oltre quella principale e quella esecutrice degli scavi, per attività particolari quali pulizia con idrospurghi, ulteriore ditta per scavi, queste potranno operare con personale e mezzi solo in alternanza tra loro: quando una opera tutte le altre devono stare ferme e/o a distanza di sicurezza.



### Segnaletica specifica della Lavorazione:

- 1) segnale:  Divieto di accesso alle persone non autorizzate;
- 2) segnale:  Vietato ai pedoni;
- 3) segnale:  Vietato fumare;
- 4) segnale:  Pericolo di inciampo;
- 5) segnale:  Calzature di sicurezza obbligatorie;
- 6) segnale:  Casco di protezione obbligatoria;
- 7) segnale:  Guanti di protezione obbligatoria;
- 8) segnale:  Protezione obbligatoria del corpo;
- 9) segnale:  Protezione obbligatoria delle vie respiratorie;
- 10) segnale:  Protezione obbligatoria per gli occhi;
- 11) segnale:  Caduta con dislivello;
- 12) segnale:  Lavori;
- 13) segnale:  Corsie a larghezza ridotta;
- 14) segnale:  Direzione obbligatoria a destra;
- 15) segnale:  Direzione obbligatoria a sinistra;
- 16) segnale:  Presegnale di cantiere mobile;
- 17) segnale:  Dispositivi luminosi a luce gialla;
- 18) segnale:  Dispositivo luminoso a luce gialla;
- 19) segnale:  Indossare occhiali protettivi;
- 20) segnale:  Indicazioni per i corrieri;  
Indicazioni per i corrieri in ottemperanza alle disposizioni anti COVID-19
- 21) segnale:  Evitare gli assembramenti;  
Evitare gli assembramenti al fine di garantire sempre la distanza minima.

### Macchine utilizzate:

- 1) Autocarro.

#### Rischi generati dall'uso delle macchine:

Cesoiamenti, stritolamenti; Getti, schizzi; Inalazione polveri, fibre; Rumore; Incendi, esplosioni; Investimento, ribaltamento; Urti, colpi, impatti, compressioni; Vibrazioni.

---

INTERVENTI DI MESSA IN SICUREZZA DEL TERRITORIO A RISCHIO IDRAULICO SU AREE COMUNALI\_ NELL'AMBITO DELL'AREA ARTIGIANALE E COMMERCIALE D 14 SITA IN LOC. S. ANTONIO - II LOTTO FUNZIONALE LOTTO N. 2 - CUP: F66J20000390001

## Lavoratori impegnati:

- 1) Addetto alla realizzazione della recinzione e degli accessi al cantiere;

### Misure Preventive e Protettive, aggiuntive a quelle riportate nell'apposito successivo capitolo:

- a) DPI: addetto alla realizzazione della recinzione e degli accessi al cantiere;

*Prescrizioni Organizzative:*

Devono essere forniti: **a)** casco; **b)** occhiali protettivi; **c)** guanti; **d)** calzature di sicurezza; **e)** indumenti protettivi.

*Riferimenti Normativi:*

D.Lgs. 9 aprile 2008 n. 81, Art. 75.

### Rischi a cui è esposto il lavoratore:

- a) M.M.C. (sollevamento e trasporto);

### Attrezzi utilizzati dal lavoratore:

- a) Attrezzi manuali;
- b) Scala semplice;
- c) Sega circolare;
- d) Smerigliatrice angolare (flessibile);
- e) Trapano elettrico;

### Rischi generati dall'uso degli attrezzi:

Punture, tagli, abrasioni; Urti, colpi, impatti, compressioni; Caduta dall'alto; Movimentazione manuale dei carichi; Elettrocuzione; Inalazione polveri, fibre; Rumore; Scivolamenti, cadute a livello; Vibrazioni.

- 2) Idraulico;

### Misure Preventive e Protettive, aggiuntive a quelle riportate nell'apposito successivo capitolo:

- a) DPI: idraulico;

*Prescrizioni Organizzative:*

Devono essere forniti: **a)** casco; **b)** otoprotettori; **c)** occhiali protettivi; **d)** maschera con filtro specifico; **e)** guanti; **f)** calzature di sicurezza; **g)** indumenti protettivi.

*Riferimenti Normativi:*

D.Lgs. 9 aprile 2008 n. 81, Art. 75.

### Rischi a cui è esposto il lavoratore:

- a) R.O.A. (operazioni di saldatura);
- b) Rumore;
- c) Vibrazioni;

### Attrezzi utilizzati dal lavoratore:

- a) Attrezzi manuali;
- b) Avvitatore elettrico;
- c) Cannello per saldatura ossiacetilenica;
- d) Scala doppia;
- e) Trapano elettrico;

### Rischi generati dall'uso degli attrezzi:

Punture, tagli, abrasioni; Urti, colpi, impatti, compressioni; Elettrocuzione; Inalazione fumi, gas, vapori; Incendi, esplosioni; Radiazioni non ionizzanti; Rumore; Caduta dall'alto; Cesoamenti, stritolamenti; Movimentazione manuale dei carichi; Inalazione polveri, fibre; Vibrazioni.

## Apprestamenti del cantiere

### La Lavorazione è suddivisa nelle seguenti Fasi e Sottofasi:

Allestimento di depositi, zone per lo stoccaggio dei materiali e per gli impianti fissi

### Allestimento di depositi, zone per lo stoccaggio dei materiali e per gli impianti fissi (fase)

Allestimento di depositi per materiali e attrezzature, zone scoperte per lo stoccaggio dei materiali e zone per l'installazione di impianti fissi di cantiere.

E' vietato costituire **depositi di materiali presso il ciglio degli scavi**. Qualora tali depositi siano necessari per le condizioni del lavoro, si deve provvedere alle necessarie puntellature.

#### ESECUTORI: Impresa esecutrice degli scavi

Il Caposquadra della ditta principale coordina tutte le attività previste.

L'operatore della ditta affidataria collabora con gli operatori della ditta principale e si attiene alle indicazioni fornite dal Direttore Operativo.

#### MISURE DI PREVENZIONE E PROTEZIONE

Parcheggiare il mezzo di trasporto su spazi precedentemente individuati allo scopo.

Durante le operazioni di carico e scarico dei mezzi meccanici in movimento non stazionare nel cassone o in cabina, ma posizionarsi in luogo sicuro fuori dal raggio d'azione del mezzo utilizzato.

Il materiale deve essere stoccato in luogo sicuro in maniera tale da garantire escludere qualsiasi possibilità di cedimenti, crolli o ribaltamenti.

Evidenziare la presenza di sottoservizi nell'area cantiere facendo richiesta agli enti preposti e/o utilizzando la strumentazione in dotazione.



#### **Segnaletica specifica della Lavorazione:**

- 1) segnale:  Divieto di accesso alle persone non autorizzate;
- 2) segnale:  Vietato ai pedoni;
- 3) segnale:  Pericolo di inciampo;
- 4) segnale:  Rischio biologico;
- 5) segnale:  Passaggio obbligatorio a destra;
- 6) segnale:  Passaggio obbligatorio a sinistra;
- 7) segnale:  Segnale mobile di preavviso;
- 8) segnale:  Strettoia asimmetrica a destra;
- 9) segnale:  Strettoia asimmetrica a sinistra;
- 10) segnale:  Lavori;

#### **Macchine utilizzate:**

- 1) Autocarro con gru;
- 2) Autocarro.

INTERVENTI DI MESSA IN SICUREZZA DEL TERRITORIO A RISCHIO IDRAULICO SU AREE COMUNALI\_ NELL'AMBITO DELL'AREA ARTIGIANALE E COMMERCIALE D 14 SITA IN LOC. S. ANTONIO - II LOTTO FUNZIONALE LOTTO N. 2 - CUP: F66J20000390001



### **Rischi generati dall'uso delle macchine:**

Cesoamenti, stritolamenti; Elettrocuzione; Getti, schizzi; Incendi, esplosioni; Investimento, ribaltamento; Punture, tagli, abrasioni; Rumore; Urti, colpi, impatti, compressioni; Vibrazioni; Inalazione polveri, fibre.

### **Lavoratori impegnati:**

- 1) Addetto all'allestimento di depositi, zone per lo stoccaggio dei materiali e per gli impianti fissi;

#### **Misure Preventive e Protettive, aggiuntive a quelle riportate nell'apposito successivo capitolo:**

- a) DPI: addetto all'allestimento di depositi, zone per lo stoccaggio dei materiali e per gli impianti fissi;

*Prescrizioni Organizzative:*

Devono essere forniti: **a)** casco; **b)** occhiali protettivi; **c)** guanti; **d)** calzature di sicurezza; **e)** indumenti protettivi.

*Riferimenti Normativi:*

D.Lgs. 9 aprile 2008 n. 81, Art. 75.

### **Rischi a cui è esposto il lavoratore:**

- a) Caduta di materiale dall'alto o a livello;

#### **Attrezzi utilizzati dal lavoratore:**

- a) Attrezzi manuali;  
b) Scala semplice;  
c) Sega circolare;  
d) Smerigliatrice angolare (flessibile);  
e) Trapano elettrico;

### **Rischi generati dall'uso degli attrezzi:**

Punture, tagli, abrasioni; Urti, colpi, impatti, compressioni; Caduta dall'alto; Movimentazione manuale dei carichi; Elettrocuzione; Inalazione polveri, fibre; Rumore; Scivolamenti, cadute a livello; Vibrazioni.

## **Scavi a sezione ristretta**

### **La Lavorazione è suddivisa nelle seguenti Fasi e Sottofasi:**

Scavo a sezione ristretta

#### **Scavo a sezione ristretta (fase)**

Attività eseguita:

- taglio e demolizione di asfalto o soletta in calcestruzzo;
- scavo del terreno. Lo scavo dovrà effettuarsi CON CAUTELA, previa verifica ripetuta con l'avanzamento dello scavo, della presenza di sottoservizi da parte degli operatori a terra con sondaggi manuali con "asta".

#### **ESECUTORI: Impresa esecutrice degli scavi + Impresa principale (ACS)**

Il Caposquadra della ditta affidataria coordina tutte le attività previste.

L'operatore della ditta affidataria collabora con i tecnici della ditta principale e si attiene alle indicazioni fornite dal Direttore operativo.

#### **MISURE DI PREVENZIONE E PROTEZIONE**

In presenza di terreni incoerenti, fronte di scavo con declivio superiore a quello naturale e profondità superiore a 1.5 metri, il terreno deve essere stabilizzato con opere provvisorie.

La stabilizzazione del terreno deve avvenire con opere provvisorie del tipo "tavole e morali in legno di idoneo spessore e puntelli regolabili", assemblati man mano che procede lo scavo, oppure con cassero preformato.

Valutare la presenza d'infiltrazioni d'acqua nello scavo in seguito a fenomeni meteo (pioggia, disgelo), acqua di falda, acqua dalla stessa perdita della condotta idrica. prosciugare l'acqua eventualmente presente sul fondo dello scavo (pompa di agguantamento).

Valutare la presenza di possibili contaminanti nello scavo: gas di scarico, gas GPLda sebbene limitati.

In caso di presenza di sottoservizi, le operazioni d'individuazione e di messa allo scoperto sono svolte manualmente dal personale di terra con manovratore fuori cabina e macchina spenta.

Nel caso di scavi di profondità superiore ai 2 metri, proteggere lo scavo con opportuno parapetto.

Favorire l'accesso/uscita dallo scavo con apposite scale.

#### **MISURE DI PREVENZIONE E PROTEZIONE**

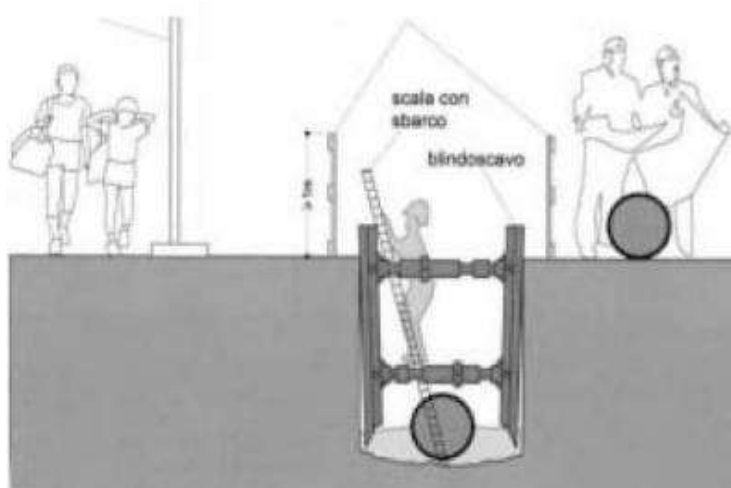
Le attività verranno svolte dalle imprese esecutrici in aree e /o in tempi diversi, evitando attività contemporanee nella medesima zona.

Tutti gli operatori a terra devono posizionarsi a distanza di sicurezza dai mezzi delle ditte presenti in cantiere (camion, escavatore, ecc.) in azione.

L'escavatore opera in posizione fissa, mentre il personale a terra si dispone, in posizione frontale, ad una distanza di almeno un metro fuori dal raggio d'azione della macchina (distanza di sicurezza).

Quando è necessaria la presenza dell'operatore di supporto a bordo scavo, il manovratore, prima che questi entri nel raggio d'azione della macchina, disattiva il circuito idraulico dei comandi, spegne il motore ed esce dalla cabina.





### Segnaletica specifica della Lavorazione:

- 1) segnale:  Lavori;
- 2) segnale:  Pericolo caduta;
- 3) segnale:  Mezzi di lavoro in azione;
- 4) segnale:  Presegnale di cantiere mobile;
- 5) segnale:  Scavi;  
E' severamente proibito avvicinarsi agli scavi

### Macchine utilizzate:

- 1) Autocarro;
- 2) Pala meccanica (minipala) con tagliasfalto con fresa;
- 3) Escavatore mini con martello demolitore.

#### Rischi generati dall'uso delle macchine:

Cesoiamenti, stritolamenti; Getti, schizzi; Inalazione polveri, fibre; Rumore; Incendi, esplosioni; Investimento, ribaltamento; Urti, colpi, impatti, compressioni; Vibrazioni; Punture, tagli, abrasioni; Scivolamenti, cadute a livello.

### Lavoratori impegnati:

- 1) Addetto allo scavo a sezione ristretta;

#### Misure Preventive e Protettive, aggiuntive a quelle riportate nell'apposito successivo capitolo:

- a) DPI: addetto allo scavo a sezione ristretta;

*Prescrizioni Organizzative:*

Devono essere forniti: **a)** casco; **b)** otoprotettori; **c)** occhiali protettivi; **d)** maschera antipolvere; **e)** guanti; **f)** calzature di sicurezza; **g)** indumenti protettivi; **h)** indumenti ad alta visibilità.

*Riferimenti Normativi:*

D.Lgs. 9 aprile 2008 n. 81, Art. 75.

### Rischi a cui è esposto il lavoratore:

- a) Caduta dall'alto;
- b) Investimento, ribaltamento;
- c) Seppellimento, sprofondamento;

#### Attrezzi utilizzati dal lavoratore:

- a) Attrezzi manuali;
- b) Andatoie e Passerelle;
- c) Scala semplice;

#### Rischi generati dall'uso degli attrezzi:

Punture, tagli, abrasioni; Urti, colpi, impatti, compressioni; Caduta dall'alto; Caduta di materiale dall'alto o a livello; Movimentazione manuale dei carichi.

2) Idraulico;

**Misure Preventive e Protettive, aggiuntive a quelle riportate nell'apposito successivo capitolo:**

a) DPI: idraulico;

*Prescrizioni Organizzative:*

Devono essere forniti: **a)** casco; **b)** otoprotettori; **c)** occhiali protettivi; **d)** maschera con filtro specifico; **e)** guanti; **f)** calzature di sicurezza; **g)** indumenti protettivi.

*Riferimenti Normativi:*

D.Lgs. 9 aprile 2008 n. 81, Art. 75.

**Rischi a cui è esposto il lavoratore:**

- a) R.O.A. (operazioni di saldatura);
- b) Rumore;
- c) Vibrazioni;

**Attrezzi utilizzati dal lavoratore:**

- a) Attrezzi manuali;
- b) Avvitatore elettrico;
- c) Cannello per saldatura ossiacetilenica;
- d) Scala doppia;
- e) Trapano elettrico;

**Rischi generati dall'uso degli attrezzi:**

Punture, tagli, abrasioni; Urti, colpi, impatti, compressioni; Elettrocuzione; Inalazione fumi, gas, vapori; Incendi, esplosioni; Radiazioni non ionizzanti; Rumore; Caduta dall'alto; Cesoamenti, stritolamenti; Movimentazione manuale dei carichi; Inalazione polveri, fibre; Vibrazioni.

## Scavi eseguiti a mano

**La Lavorazione è suddivisa nelle seguenti Fasi e Sottofasi:**

Scavo eseguito a mano

Scavo eseguito a mano in superficie

Scavo eseguito con martello demolitore

## Scavo eseguito a mano (fase)





Scavi eseguiti a mano, eseguiti a cielo aperto.

**ESECUTORI: Impresa esecutrice degli scavi**

In caso di presenza di sottoservizi, le operazioni d'individuazione e di messa allo scoperto sono svolte manualmente dal personale di terra con manovratore fuori cabina e macchina spenta.



### Segnaletica specifica della Lavorazione:

- 1) segnale:  Presegnale di cantiere mobile;
- 2) segnale:  Lavori;
- 3) segnale:  Vietato passare presenza escavatore;
- 4) segnale:  Scavi;  
E' severamente proibito avvicinarsi agli scavi

### Lavoratori impegnati:

- 1) Addetto allo scavo eseguito a mano;

#### **Misure Preventive e Protettive, aggiuntive a quelle riportate nell'apposito successivo capitolo:**

- a) DPI: addetto allo scavo eseguito a mano;

*Prescrizioni Organizzative:*

Devono essere forniti: **a)** casco; **b)** occhiali protettivi; **c)** maschera antipolvere; **d)** guanti; **e)** calzature di sicurezza; **f)** indumenti protettivi.

*Riferimenti Normativi:*

D.Lgs. 9 aprile 2008 n. 81, Art. 75.

### Rischi a cui è esposto il lavoratore:

- a) Caduta dall'alto;
- b) M.M.C. (sollevamento e trasporto);
- c) Seppellimento, sprofondamento;

### Attrezzi utilizzati dal lavoratore:

- a) Attrezzi manuali;
- b) Andatoie e Passerelle;
- c) Scala semplice;

### Rischi generati dall'uso degli attrezzi:

Punture, tagli, abrasioni; Urti, colpi, impatti, compressioni; Caduta dall'alto; Caduta di materiale dall'alto o a livello; Movimentazione manuale dei carichi.


### Scavo eseguito a mano in superficie (fase)

Scavi eseguiti a mano, eseguiti a cielo aperto, in superficie.

#### **ESECUTORI: Impresa esecutrice degli scavi**

Lo scavo a mano potrebbe essere eseguito o in fase di rimozione della pavimentazione in cubetti di pietra lavica e/o porfido, talvolta anche con l'ausilio di mezzi meccanici.

### Segnaletica specifica della Lavorazione:

- 1) segnale:  Vietato passare presenza escavatore;
- 2) segnale:  Lavori;
- 3) segnale:  Presegnale di cantiere mobile;
- 4) segnale:  Scavi;  
E' severamente proibito avvicinarsi agli scavi

### Lavoratori impegnati:

- 1) Addetto allo scavo eseguito a mano in superficie;

#### **Misure Preventive e Protettive, aggiuntive a quelle riportate nell'apposito successivo capitolo:**

- a) DPI: addetto allo scavo eseguito a mano in superficie;

*Prescrizioni Organizzative:*

Devono essere forniti: **a)** casco; **b)** occhiali protettivi; **c)** maschera antipolvere; **d)** guanti; **e)** calzature di sicurezza; **f)** indumenti protettivi.

*Riferimenti Normativi:*

INTERVENTI DI MESSA IN SICUREZZA DEL TERRITORIO A RISCHIO IDRAULICO SU AREE COMUNALI\_ NELL'AMBITO DELL'AREA ARTIGIANALE E COMMERCIALE D 14 SITA IN LOC. S. ANTONIO - II LOTTO FUNZIONALE LOTTO N. 2 - CUP: F66J20000390001

**Rischi a cui è esposto il lavoratore:**

- a) M.M.C. (sollevamento e trasporto);

**Attrezzi utilizzati dal lavoratore:**

- a) Attrezzi manuali;  
b) Andatoie e Passerelle;

**Rischi generati dall'uso degli attrezzi:**

Punture, tagli, abrasioni; Urti, colpi, impatti, compressioni; Caduta dall'alto; Caduta di materiale dall'alto o a livello.


**Scavo eseguito con martello demolitore (fase)**

Scavi eseguiti con martello demolitore, eseguiti a cielo aperto.

**ESECUTORI: Impresa esecutrice degli scavi**

Lo scavo con martello demolitore potrebbe essere eseguito o in fase di rimozione della pavimentazione in cubetti di pietra lavica e/o porfido, talvolta anche per intaccare solette in calcestruzzo o materiale lapideo all'interno dello scavo.

**Segnaletica specifica della Lavorazione:**

- 1) segnale:  Lavori;  
2) segnale:  Scavi;  
E' severamente proibito avvicinarsi agli scavi  
3) segnale:  Vietato accesso;  
Vietato l'accesso ai non addetti ai lavori  
4) segnale:  Vietato ai pedoni;

**Macchine utilizzate:**

- 1) Escavatore mini con martello demolitore.

**Rischi generati dall'uso delle macchine:**

Cesoimenti, stritolamenti; Inalazione polveri, fibre; Incendi, esplosioni; Investimento, ribaltamento; Rumore; Scivolamenti, cadute a livello; Vibrazioni.

**Lavoratori impegnati:**

- 1) Addetto allo scavo eseguito con martello demolitore;

**Misure Preventive e Protettive, aggiuntive a quelle riportate nell'apposito successivo capitolo:**

- a) DPI: addetto allo scavo eseguito con martello demolitore;

*Prescrizioni Organizzative:*

Devono essere forniti: **a)** casco; **b)** ottoprotettori; **c)** occhiali protettivi; **d)** maschera antipolvere; **e)** guanti antivibrazioni; **f)** calzature di sicurezza; **g)** indumenti protettivi.

*Riferimenti Normativi:*

D.Lgs. 9 aprile 2008 n. 81, Art. 75.

**Rischi a cui è esposto il lavoratore:**

- a) M.M.C. (sollevamento e trasporto);  
b) Rumore;  
c) Vibrazioni;

**Attrezzi utilizzati dal lavoratore:**

- a) Attrezzi manuali;  
b) Andatoie e Passerelle;  
c) Compressore con motore endotermico;  
d) Martello demolitore pneumatico;

**Rischi generati dall'uso degli attrezzi:**

Punture, tagli, abrasioni; Urti, colpi, impatti, compressioni; Caduta dall'alto; Caduta di materiale dall'alto o a livello; Getti, schizzi; Inalazione fumi, gas, vapori; Incendi, esplosioni; Rumore; Inalazione polveri, fibre; Movimentazione manuale dei carichi; Scivolamenti, cadute a livello; Vibrazioni.

**Protezione degli scavi**

**La Lavorazione è suddivisa nelle seguenti Fasi e Sottofasi:**

INTERVENTI DI MESSA IN SICUREZZA DEL TERRITORIO A RISCHIO IDRAULICO SU AREE COMUNALI\_ NELL'AMBITO DELL'AREA ARTIGIANALE E COMMERCIALE D 14 SITA IN LOC. S. ANTONIO - II LOTTO FUNZIONALE LOTTO N. 2 - CUP: F66J20000390001

Drenaggio del terreno di scavo  
Protezione delle pareti di scavo

### Drenaggio del terreno di scavo (fase)

Drenaggio del terreno di scavo. Durante la fase lavorativa si prevede: la verifica delle condizioni del terreno prima e durante lo scavo e la valutazione d'infiltrazioni d'acqua nello scavo in seguito a fenomeni meteo, acqua di falda, acqua della stessa perdita della condotta idrica. prosciugare l'acqua eventualmente presente sul fondo dello scavo (pompa di aggotamento).

**ESECUTORI:** Impresa esecutrice degli scavi

#### Lavoratori impegnati:

- 1) Addetto alla realizzazione del drenaggio dello scavo;

**Misure Preventive e Protettive, aggiuntive a quelle riportate nell'apposito successivo capitolo:**

- a) DPI: addetto alla realizzazione del drenaggio dello scavo;

*Prescrizioni Organizzative:*

Devono essere forniti: **a)** casco; **b)** guanti; **c)** calzature di sicurezza; **d)** indumenti protettivi.

*Riferimenti Normativi:*

D.Lgs. 9 aprile 2008 n. 81, Art. 75.

#### Rischi a cui è esposto il lavoratore:

- a) Caduta dall'alto;  
b) M.M.C. (sollevamento e trasporto);

#### Attrezzi utilizzati dal lavoratore:

- a) Attrezzi manuali;  
b) Scala semplice;

#### Rischi generati dall'uso degli attrezzi:

Punture, tagli, abrasioni; Urti, colpi, impatti, compressioni; Caduta dall'alto; Movimentazione manuale dei carichi.

### Protezione delle pareti di scavo (fase)

Protezione delle pareti di scavo mediante carpenteria in legno. o casseri preformati.

In presenza di terreni incoerenti, fronte di scavo con declivio superiore a quello naturale e profondità superiore a 1.5 mt, il terreno deve essere stabilizzato con opere provvisorie del tipo tavole e morali in legno di idoneo spessore e punteli regolabili,assemblati man mano che procede lo scavo, oppure con cassero preformato.

**ESECUTORI:** Impresa esecutrice degli scavi



#### Lavoratori impegnati:

- 1) Addetto alla realizzazione della protezione delle pareti di scavo;

**Misure Preventive e Protettive, aggiuntive a quelle riportate nell'apposito successivo capitolo:**

- a) DPI: addetto alla realizzazione della protezione delle pareti di scavo;

*Prescrizioni Organizzative:*

Devono essere forniti: **a)** casco; **b)** guanti; **c)** calzature di sicurezza; **d)** indumenti protettivi.

INTERVENTI DI MESSA IN SICUREZZA DEL TERRITORIO A RISCHIO IDRAULICO SU AREE COMUNALI\_ NELL'AMBITO DELL'AREA ARTIGIANALE E COMMERCIALE D 14 SITA IN LOC. S. ANTONIO - II LOTTO FUNZIONALE LOTTO N. 2 - CUP: F66J20000390001

**Rischi a cui è esposto il lavoratore:**

- a) Caduta dall'alto;
- b) Rumore;

**Attrezzi utilizzati dal lavoratore:**

- a) Andatoie e Passerelle;
- b) Attrezzi manuali;
- c) Scala semplice;
- d) Sega circolare;

**Rischi generati dall'uso degli attrezzi:**

Caduta dall'alto; Caduta di materiale dall'alto o a livello; Punture, tagli, abrasioni; Urti, colpi, impatti, compressioni; Movimentazione manuale dei carichi; Elettrocuzione; Inalazione polveri, fibre; Rumore; Scivolamenti, cadute a livello.

### Rinterro di scavo eseguito a macchina

Rinterro e compattazione di scavi esistenti, eseguito con l'ausilio di mezzi meccanici.

**LAVORATORI:**

Addetto al rinterro di scavo eseguito a macchina

**Misure Preventive e Protettive, aggiuntive a quelle riportate nell'apposito successivo capitolo:**

a) DPI: addetto al rinterro di scavo eseguito a macchina;



**PRESCRIZIONI ORGANIZZATIVE:**

Devono essere forniti: **a)** casco; **b)** otoprotettori; **c)** occhiali protettivi; **d)** maschera antipolvere; **e)** guanti; **f)** calzature di sicurezza; **g)** indumenti protettivi; **h)** indumenti ad alta visibilità.

**RIFERIMENTI NORMATIVI:**

D.Lgs. 9 aprile 2008 n. 81, Art. 75.

**Rischi a cui è esposto il lavoratore:**

	Investimento, ribaltamento				
	[P3 x E4]= ALTO				

**MACCHINE E ATTREZZI:**

- 1) Dumper;
- 2) Pala meccanica;
- 3) Attrezzi manuali;
- 4) Andatoie e Passerelle.

**Rischi generati dall'uso di macchine e attrezzi:**

Cesoamenti, stritolamenti; Inalazione polveri, fibre; Incendi, esplosioni; Investimento, ribaltamento; Rumore; Vibrazioni; Scivolamenti, cadute a livello; Punture, tagli, abrasioni; Urti, colpi, impatti, compressioni; Caduta dall'alto; Caduta di materiale dall'alto o a livello.

### Rinfianco con sabbia eseguito a macchina

Rinfianco con sabbia di tubazioni, pozzi o pozzetti eseguito con l'ausilio di mezzi meccanici e successiva compattazione del materiale con piastre vibranti.

**LAVORATORI:**

Addetto al rinfianco con sabbia eseguito a macchina



### Misure Preventive e Protettive, aggiuntive a quelle riportate nell'apposito successivo capitolo:

a) DPI: addetto al rinfiacco con sabbia eseguito a macchina;






#### PRESCRIZIONI ORGANIZZATIVE:

Devono essere forniti: **a)** casco; **b)** otoprotettori; **c)** occhiali protettivi; **d)** maschera antipolvere; **e)** guanti antivibrazioni; **f)** calzature di sicurezza; **g)** indumenti protettivi; **h)** indumenti ad alta visibilità.

#### RIFERIMENTI NORMATIVI:

D.Lgs. 9 aprile 2008 n. 81, Art. 75.

### Rischi a cui è esposto il lavoratore:

	Investimento, ribaltamento [P3 x E4]= ALTO		Rumore [P3 x E3]= RILEVANTE		Vibrazioni [P3 x E2]= MEDIO
---	---	---	--------------------------------	---	--------------------------------

### MACCHINE E ATTREZZI:

- 1) Autocarro;
- 2) Terna;
- 3) Attrezzi manuali;
- 4) Andatoie e Passerelle;
- 5) Compattatore a piatto vibrante.

### Rischi generati dall'uso di macchine e attrezzi:

Cesoamenti, stritolamenti; Getti, schizzi; Inalazione polveri, fibre; Rumore; Incendi, esplosioni; Investimento, ribaltamento; Urti, colpi, impatti, compressioni; Vibrazioni; Elettrocuzione; Scivolamenti, cadute a livello; Punture, tagli, abrasioni; Caduta dall'alto; Caduta di materiale dall'alto o a livello; Inalazione fumi, gas, vapori; Movimentazione manuale dei carichi; Rumore; Vibrazioni.

## le casseforme. Classe di resistenza C20/25

### Getto in calcestruzzo per le strutture in fondazione

Esecuzione di getti di cls per la realizzazione di strutture in fondazione, dirette (come plinti, travi rovesce, platee, ecc.).

### LAVORATORI:

Addetto al getto in calcestruzzo per le strutture in fondazione

### Misure Preventive e Protettive, aggiuntive a quelle riportate nell'apposito successivo capitolo:

a) DPI: addetto al getto in calcestruzzo per le strutture in fondazione;





#### PRESCRIZIONI ORGANIZZATIVE:

Devono essere forniti: **a)** casco; **b)** occhiali protettivi; **c)** guanti; **d)** calzature di sicurezza; **e)** indumenti protettivi.

#### RIFERIMENTI NORMATIVI:

D.Lgs. 9 aprile 2008 n. 81, Art. 75.

### Rischi a cui è esposto il lavoratore:

	Chimico [P1 x E1]= BASSO		Getti, schizzi [P1 x E1]= BASSO		
---	-----------------------------	---	------------------------------------	--	--



## MACCHINE E ATTREZZI:

- 1) Autobetoniera;
- 2) Autopompa per cls;
- 3) Andatoie e Passerelle;
- 4) Attrezzi manuali;
- 5) Scala semplice;
- 6) Vibratore elettrico per calcestruzzo.

### Rischi generati dall'uso di macchine e attrezzi:

Caduta di materiale dall'alto o a livello; Cesoiamenti, stritolamenti; Getti, schizzi; Incendi, esplosioni; Investimento, ribaltamento; Rumore; Scivolamenti, cadute a livello; Urti, colpi, impatti, compressioni; Vibrazioni; Elettrocuzione; Caduta dall'alto; Punture, tagli, abrasioni; Movimentazione manuale dei carichi; Rumore; Vibrazioni.

## Getto in calcestruzzo per le strutture in elevazione

Esecuzione di getti di cls per la realizzazione di strutture in elevazione (pilastri, travi, setti, ecc.)

### LAVORATORI:

Addetto al getto in calcestruzzo per le strutture in elevazione

### Misure Preventive e Protettive, aggiuntive a quelle riportate nell'apposito successivo capitolo:

a) DPI: addetto al getto in calcestruzzo per le strutture in elevazione;






#### PRESCRIZIONI ORGANIZZATIVE:

Devono essere forniti: **a)** casco; **b)** occhiali protettivi; **c)** guanti; **d)** calzature di sicurezza; **e)** indumenti protettivi.

#### RIFERIMENTI NORMATIVI:

D.Lgs. 9 aprile 2008 n. 81, Art. 75.

### Rischi a cui è esposto il lavoratore:

	Caduta dall'alto		Chimico		Getti, schizzi
[P3 x E4]= ALTO		[P1 x E1]= BASSO		[P1 x E1]= BASSO	

## MACCHINE E ATTREZZI:

- 1) Autobetoniera;
- 2) Autopompa per cls;
- 3) Attrezzi manuali;
- 4) Ponteggio metallico fisso;
- 5) Ponteggio mobile o trabattello;
- 6) Scala semplice;
- 7) Vibratore elettrico per calcestruzzo.

### Rischi generati dall'uso di macchine e attrezzi:

Caduta di materiale dall'alto o a livello; Cesoiamenti, stritolamenti; Getti, schizzi; Incendi, esplosioni; Investimento, ribaltamento; Rumore; Scivolamenti, cadute a livello; Urti, colpi, impatti, compressioni; Vibrazioni; Elettrocuzione; Punture, tagli, abrasioni; Caduta dall'alto; Movimentazione manuale dei carichi; Rumore; Vibrazioni.

## Realizzazione della carpenteria per le strutture in fondazione

Realizzazione della carpenteria per strutture di fondazione diretta, come plinti, travi rovesce, travi portatompagno, ecc. e successivo disarmo.

### LAVORATORI:

Addetto alla realizzazione della carpenteria per le strutture in fondazione

**Misure Preventive e Protettive, aggiuntive a quelle riportate nell'apposito successivo capitolo:**

a) DPI: addetto alla realizzazione della carpenteria per le strutture in fondazione;




**PRESCRIZIONI ORGANIZZATIVE:**

Devono essere forniti: **a)** casco; **b)** otoprotettori; **c)** occhiali protettivi; **d)** maschera con filtro specifico; **e)** guanti; **f)** calzature di sicurezza; **g)** indumenti protettivi.

**RIFERIMENTI NORMATIVI:**

D.Lgs. 9 aprile 2008 n. 81, Art. 75.

**Rischi a cui è esposto il lavoratore:**

	Chimico		Rumore		Punture, tagli, abrasioni
[P1 x E1]= BASSO		[P3 x E3]= RILEVANTE		[P3 x E1]= MODERATO	

**MACCHINE E ATTREZZI:**

- 1) Andatoie e Passerelle;
- 2) Attrezzi manuali;
- 3) Scala semplice;
- 4) Pompa a mano per disarmante;
- 5) Sega circolare.

**Rischi generati dall'uso di macchine e attrezzi:**

Caduta dall'alto; Caduta di materiale dall'alto o a livello; Punture, tagli, abrasioni; Urti, colpi, impatti, compressioni; Movimentazione manuale dei carichi; Nebbie; Getti, schizzi; Elettrocuzione; Inalazione polveri, fibre; Rumore; Scivolamenti, cadute a livello.

**Realizzazione della carpenteria per le strutture in elevazione**

Realizzazione della carpenteria per strutture in elevazione, come travi, pilastri, sbalzi, ecc. e successivo disarmo.

**LAVORATORI:**

Addetto alla realizzazione della carpenteria per le strutture in elevazione

**Misure Preventive e Protettive, aggiuntive a quelle riportate nell'apposito successivo capitolo:**

a) DPI: addetto alla realizzazione della carpenteria per le strutture in elevazione;






**PRESCRIZIONI ORGANIZZATIVE:**

Devono essere forniti: **a)** casco; **b)** otoprotettori; **c)** occhiali protettivi; **d)** maschera con filtro specifico; **e)** guanti; **f)** calzature di sicurezza; **g)** indumenti protettivi.

**RIFERIMENTI NORMATIVI:**

D.Lgs. 9 aprile 2008 n. 81, Art. 75.

**Rischi a cui è esposto il lavoratore:**

	Caduta dall'alto		Caduta di materiale dall'alto o a livello		Chimico
[P3 x E4]= ALTO		[P1 x E1]= BASSO		[P1 x E1]= BASSO	
	Punture, tagli, abrasioni		Rumore		
[P3 x E1]= MODERATO		[P3 x E3]= RILEVANTE			

## MACCHINE E ATTREZZI:

- 1) Argano a bandiera;
- 2) Attrezzi manuali;
- 3) Ponteggio metallico fisso;
- 4) Ponteggio mobile o trabattello;
- 5) Scala semplice;
- 6) Sega circolare.

### Rischi generati dall'uso di macchine e attrezzi:

Caduta dall'alto; Caduta di materiale dall'alto o a livello; Elettrocuzione; Scivolamenti, cadute a livello; Urti, colpi, impatti, compressioni; Punture, tagli, abrasioni; Movimentazione manuale dei carichi; Inalazione polveri, fibre; Rumore.

## Realizzazione della carpenteria per le strutture in elevazione

Realizzazione della carpenteria per strutture in elevazione, come travi, pilastri, sbalzi, ecc. e successivo disarmo.

## LAVORATORI:

Addetto alla realizzazione della carpenteria per le strutture in elevazione

### Misure Preventive e Protettive, aggiuntive a quelle riportate nell'apposito successivo capitolo:

a) DPI: addetto alla realizzazione della carpenteria per le strutture in elevazione;








#### PRESCRIZIONI ORGANIZZATIVE:

Devono essere forniti: **a)** casco; **b)** otoprotettori; **c)** occhiali protettivi; **d)** maschera con filtro specifico; **e)** guanti; **f)** calzature di sicurezza; **g)** indumenti protettivi.

#### RIFERIMENTI NORMATIVI:

D.Lgs. 9 aprile 2008 n. 81, Art. 75.

### Rischi a cui è esposto il lavoratore:

	Caduta dall'alto [P3 x E4]= ALTO		Caduta di materiale dall'alto o a livello [P1 x E1]= BASSO		Chimico [P1 x E1]= BASSO
	Punture, tagli, abrasioni [P3 x E1]= MODERATO		Rumore [P3 x E3]= RILEVANTE		

## MACCHINE E ATTREZZI:

- 1) Argano a bandiera;
- 2) Attrezzi manuali;
- 3) Ponteggio metallico fisso;
- 4) Ponteggio mobile o trabattello;
- 5) Scala semplice;
- 6) Sega circolare.

### Rischi generati dall'uso di macchine e attrezzi:

Caduta dall'alto; Caduta di materiale dall'alto o a livello; Elettrocuzione; Scivolamenti, cadute a livello; Urti, colpi, impatti, compressioni; Punture, tagli, abrasioni; Movimentazione manuale dei carichi; Inalazione polveri, fibre; Rumore.

## Realizzazione della carpenteria per le strutture in elevazione

Realizzazione della carpenteria per strutture in elevazione, come travi, pilastri, sbalzi, ecc. e successivo disarmo.

## LAVORATORI:

Addetto alla realizzazione della carpenteria per le strutture in elevazione

**Misure Preventive e Protettive, aggiuntive a quelle riportate nell'apposito successivo capitolo:**

a) DPI: addetto alla realizzazione della carpenteria per le strutture in elevazione;



PRESCRIZIONI ORGANIZZATIVE:

Devono essere forniti: **a)** casco; **b)** otoprotettori; **c)** occhiali protettivi; **d)** maschera con filtro specifico; **e)** guanti; **f)** calzature di sicurezza; **g)** indumenti protettivi.

RIFERIMENTI NORMATIVI:

D.Lgs. 9 aprile 2008 n. 81, Art. 75.

**Rischi a cui è esposto il lavoratore:**

	Caduta dall'alto <b>[P3 x E4]= ALTO</b>		Caduta di materiale dall'alto o a livello <b>[P1 x E1]= BASSO</b>		Chimico <b>[P1 x E1]= BASSO</b>
	Punture, tagli, abrasioni <b>[P3 x E1]= MODERATO</b>		Rumore <b>[P3 x E3]= RILEVANTE</b>		

## MACCHINE E ATTREZZI:

- 1) Argano a bandiera;
- 2) Attrezzi manuali;
- 3) Ponteggio metallico fisso;
- 4) Ponteggio mobile o trabattello;
- 5) Scala semplice;
- 6) Sega circolare.

**Rischi generati dall'uso di macchine e attrezzi:**

Caduta dall'alto; Caduta di materiale dall'alto o a livello; Elettrocuzione; Scivolamenti, cadute a livello; Urti, colpi, impatti, compressioni; Punture, tagli, abrasioni; Movimentazione manuale dei carichi; Inalazione polveri, fibre; Rumore.

## Posa di recinzioni e cancellate

Posa su fondazione in cls precedentemente realizzata di recinzioni e cancellate.

## LAVORATORI:

Addetto alla posa di recinzioni e cancellate

**Misure Preventive e Protettive, aggiuntive a quelle riportate nell'apposito successivo capitolo:**

a) DPI: addetto alla posa di recinzioni e cancellate;





PRESCRIZIONI ORGANIZZATIVE:

Devono essere forniti: **a)** casco; **b)** otoprotettori; **c)** occhiali protettivi; **d)** guanti; **e)** calzature di sicurezza; **f)** indumenti protettivi.

RIFERIMENTI NORMATIVI:

D.Lgs. 9 aprile 2008 n. 81, Art. 75.

**Rischi a cui è esposto il lavoratore:**

	M.M.C. (sollevamento e trasporto) [P1 x E1]= BASSO		R.O.A. (operazioni di saldatura) [P4 x E4]= ALTO		
---	---	---	---	--	--

**MACCHINE E ATTREZZI:**

- 1) Autocarro con gru;
- 2) Attrezzi manuali;
- 3) Saldatrice elettrica;
- 4) Scala semplice;
- 5) Smerigliatrice angolare (flessibile);
- 6) Trapano elettrico.

**Rischi generati dall'uso di macchine e attrezzi:**

Cesoiamenti, stritolamenti; Elettrocuzione; Getti, schizzi; Incendi, esplosioni; Investimento, ribaltamento; Punture, tagli, abrasioni; Rumore; Urti, colpi, impatti, compressioni; Vibrazioni; Inalazione fumi, gas, vapori; Radiazioni non ionizzanti; Caduta dall'alto; Movimentazione manuale dei carichi; Inalazione polveri, fibre; Rumore; Vibrazioni.

Posa di conduttura fognatura in materie plastiche, giuntate mediante saldatura per polifusione, in scavo a sezione obbligata, precedentemente eseguito, previa sistemazione del letto di posa con attrezzi manuali e attrezzature meccaniche.

**LAVORATORI:**

Addetto alla posa di conduttura fognaria in materie plastiche

**Misure Preventive e Protettive, aggiuntive a quelle riportate nell'apposito successivo capitolo:**

a) DPI: addetto alla posa di conduttura fognaria in materie plastiche;



**PRESCRIZIONI ORGANIZZATIVE:**

Devono essere forniti: **a)** casco; **b)** occhiali protettivi; **c)** maschera con filtro specifico; **d)** guanti; **e)** calzature di sicurezza; **f)** indumenti protettivi.

**RIFERIMENTI NORMATIVI:**

D.Lgs. 9 aprile 2008 n. 81, Art. 75.

**Rischi a cui è esposto il lavoratore:**

	Caduta dall'alto [P1 x E1]= BASSO		Caduta di materiale dall'alto o a livello [P2 x E3]= MEDIO		
---	--------------------------------------	---	---	--	--

**MACCHINE E ATTREZZI:**

- 1) Autocarro con gru;
- 2) Attrezzi manuali;
- 3) Saldatrice polifusione;
- 4) Scala semplice.

**Rischi generati dall'uso di macchine e attrezzi:**

Cesoiamenti, stritolamenti; Elettrocuzione; Getti, schizzi; Incendi, esplosioni; Investimento, ribaltamento; Punture, tagli, abrasioni; Rumore; Urti, colpi, impatti, compressioni; Vibrazioni; Inalazione fumi, gas, vapori; Caduta dall'alto; Movimentazione manuale dei carichi.

**Posa di conduttura fognaria in materie plastiche**

Posa di conduttura fognaria in materie plastiche, giuntate mediante saldatura per polifusione, in scavo a sezione obbligata, precedentemente eseguito, previa sistemazione del letto di posa con attrezzi manuali e attrezzature meccaniche.

## LAVORATORI:

Addetto alla posa di conduttura fognaria in materie plastiche

**Misure Preventive e Protettive, aggiuntive a quelle riportate nell'apposito successivo capitolo:**

a) DPI: addetto alla posa di conduttura fognaria in materie plastiche;





### PRESCRIZIONI ORGANIZZATIVE:

Devono essere forniti: **a)** casco; **b)** occhiali protettivi; **c)** maschera con filtro specifico; **d)** guanti; **e)** calzature di sicurezza; **f)** indumenti protettivi.

### RIFERIMENTI NORMATIVI:

D.Lgs. 9 aprile 2008 n. 81, Art. 75.

### Rischi a cui è esposto il lavoratore:

	Caduta dall'alto		Caduta di materiale dall'alto o a livello		
[P1 x E1]= BASSO		[P2 x E3]= MEDIO			

## MACCHINE E ATTREZZI:

- 1) Autocarro con gru;
- 2) Attrezzi manuali;
- 3) Saldatrice polifusione;
- 4) Scala semplice.

### Rischi generati dall'uso di macchine e attrezzi:

Cesoamenti, stritolamenti; Elettrocuzione; Getti, schizzi; Incendi, esplosioni; Investimento, ribaltamento; Punture, tagli, abrasioni; Rumore; Urti, colpi, impatti, compressioni; Vibrazioni; Inalazione fumi, gas, vapori; Caduta dall'alto; Movimentazione manuale dei carichi.

## Posa di conduttura fognaria in materie plastiche

Posa di conduttura fognaria in materie plastiche, giuntate mediante saldatura per polifusione, in scavo a sezione obbligata, precedentemente eseguito, previa sistemazione del letto di posa con attrezzi manuali e attrezzature meccaniche.

## LAVORATORI:

Addetto alla posa di conduttura fognaria in materie plastiche

**Misure Preventive e Protettive, aggiuntive a quelle riportate nell'apposito successivo capitolo:**

a) DPI: addetto alla posa di conduttura fognaria in materie plastiche;





### PRESCRIZIONI ORGANIZZATIVE:

Devono essere forniti: **a)** casco; **b)** occhiali protettivi; **c)** maschera con filtro specifico; **d)** guanti; **e)** calzature di sicurezza; **f)** indumenti protettivi.

### RIFERIMENTI NORMATIVI:

D.Lgs. 9 aprile 2008 n. 81, Art. 75.

### Rischi a cui è esposto il lavoratore:

	Caduta dall'alto		Caduta di materiale dall'alto o a livello		
[P1 x E1]= BASSO		[P2 x E3]= MEDIO			

## MACCHINE E ATTREZZI:

- 1) Autocarro con gru;
- 2) Attrezzi manuali;
- 3) Saldatrice polifusione;
- 4) Scala semplice.

### Rischi generati dall'uso di macchine e attrezzi:

Cesoiamenti, stritolamenti; Elettrocuzione; Getti, schizzi; Incendi, esplosioni; Investimento, ribaltamento; Punture, tagli, abrasioni; Rumore; Urti, colpi, impatti, compressioni; Vibrazioni; Inalazione fumi, gas, vapori; Caduta dall'alto; Movimentazione manuale dei carichi.

## Posa di condotta fognaria in materie plastiche

Posa di condotta fognaria in materie plastiche, giuntate mediante saldatura per polifusione, in scavo a sezione obbligata, precedentemente eseguito, previa sistemazione del letto di posa con attrezzi manuali e attrezzature meccaniche.

## LAVORATORI:

Addetto alla posa di condotta fognaria in materie plastiche

### Misure Preventive e Protettive, aggiuntive a quelle riportate nell'apposito successivo capitolo:

a) DPI: addetto alla posa di condotta fognaria in materie plastiche;





#### PRESCRIZIONI ORGANIZZATIVE:

Devono essere forniti: **a)** casco; **b)** occhiali protettivi; **c)** maschera con filtro specifico; **d)** guanti; **e)** calzature di sicurezza; **f)** indumenti protettivi.

#### RIFERIMENTI NORMATIVI:

D.Lgs. 9 aprile 2008 n. 81, Art. 75.

### Rischi a cui è esposto il lavoratore:

	Caduta dall'alto [P1 x E1]= BASSO		Caduta di materiale dall'alto o a livello [P2 x E3]= MEDIO		
---	--------------------------------------	---	---	--	--

## MACCHINE E ATTREZZI:

- 1) Autocarro con gru;
- 2) Attrezzi manuali;
- 3) Saldatrice polifusione;
- 4) Scala semplice.

### Rischi generati dall'uso di macchine e attrezzi:

Cesoiamenti, stritolamenti; Elettrocuzione; Getti, schizzi; Incendi, esplosioni; Investimento, ribaltamento; Punture, tagli, abrasioni; Rumore; Urti, colpi, impatti, compressioni; Vibrazioni; Inalazione fumi, gas, vapori; Caduta dall'alto; Movimentazione manuale dei carichi.

## Posa di condotta fognaria in materie plastiche

Posa di condotta fognaria in materie plastiche, giuntate mediante saldatura per polifusione, in scavo a sezione obbligata, precedentemente eseguito, previa sistemazione del letto di posa con attrezzi manuali e attrezzature meccaniche.

## LAVORATORI:

Addetto alla posa di condotta fognaria in materie plastiche



### Misure Preventive e Protettive, aggiuntive a quelle riportate nell'apposito successivo capitolo:

a) DPI: addetto alla posa di conduttura fognaria in materie plastiche;





#### PRESCRIZIONI ORGANIZZATIVE:

Devono essere forniti: **a)** casco; **b)** occhiali protettivi; **c)** maschera con filtro specifico; **d)** guanti; **e)** calzature di sicurezza; **f)** indumenti protettivi.

#### RIFERIMENTI NORMATIVI:

D.Lgs. 9 aprile 2008 n. 81, Art. 75.

### Rischi a cui è esposto il lavoratore:

	Caduta dall'alto [P1 x E1]= BASSO		Caduta di materiale dall'alto o a livello [P2 x E3]= MEDIO		
---	--------------------------------------	---	---	--	--

### MACCHINE E ATTREZZI:

- 1) Autocarro con gru;
- 2) Attrezzi manuali;
- 3) Saldatrice polifusione;
- 4) Scala semplice.

### Rischi generati dall'uso di macchine e attrezzi:

Cesoiamenti, stritolamenti; Elettrocuzione; Getti, schizzi; Incendi, esplosioni; Investimento, ribaltamento; Punture, tagli, abrasioni; Rumore; Urti, colpi, impatti, compressioni; Vibrazioni; Inalazione fumi, gas, vapori; Caduta dall'alto; Movimentazione manuale dei carichi.

## Posa di conduttura fognaria in materie plastiche

Posa di conduttura fognaria in materie plastiche, giuntate mediante saldatura per polifusione, in scavo a sezione obbligata, precedentemente eseguito, previa sistemazione del letto di posa con attrezzi manuali e attrezzature meccaniche.

### LAVORATORI:

Addetto alla posa di conduttura fognaria in materie plastiche

### Misure Preventive e Protettive, aggiuntive a quelle riportate nell'apposito successivo capitolo:

a) DPI: addetto alla posa di conduttura fognaria in materie plastiche;





#### PRESCRIZIONI ORGANIZZATIVE:

Devono essere forniti: **a)** casco; **b)** occhiali protettivi; **c)** maschera con filtro specifico; **d)** guanti; **e)** calzature di sicurezza; **f)** indumenti protettivi.

#### RIFERIMENTI NORMATIVI:

D.Lgs. 9 aprile 2008 n. 81, Art. 75.

### Rischi a cui è esposto il lavoratore:

	Caduta dall'alto [P1 x E1]= BASSO		Caduta di materiale dall'alto o a livello [P2 x E3]= MEDIO		
---	--------------------------------------	---	---	--	--

### MACCHINE E ATTREZZI:

- 1) Autocarro con gru;

- 2) Attrezzi manuali;
- 3) Saldatrice polifusione;
- 4) Scala semplice.

#### Rischi generati dall'uso di macchine e attrezzi:

Cesoamenti, stritolamenti; Elettrocuzione; Getti, schizzi; Incendi, esplosioni; Investimento, ribaltamento; Punture, tagli, abrasioni; Rumore; Urti, colpi, impatti, compressioni; Vibrazioni; Inalazione fumi, gas, vapori; Caduta dall'alto; Movimentazione manuale dei carichi.

### Pozzetti di ispezione e opere d'arte

Posa di pozzetti di ispezione e opere d'arte prefabbricate.

#### LAVORATORI:

Addetto alla posa di pozzetti di ispezione e opere d'arte

#### Misure Preventive e Protettive, aggiuntive a quelle riportate nell'apposito successivo capitolo:

a) DPI: addetto alla posa di pozzetti di ispezione e opere d'arte;



#### PRESCRIZIONI ORGANIZZATIVE:

Devono essere forniti: **a)** casco; **b)** occhiali protettivi; **c)** maschera antipolvere; **d)** guanti; **e)** calzature di sicurezza; **f)** indumenti protettivi; **g)** indumenti ad alta visibilità.

#### RIFERIMENTI NORMATIVI:

D.Lgs. 9 aprile 2008 n. 81, Art. 75.

#### Rischi a cui è esposto il lavoratore:

	Caduta di materiale dall'alto o a livello [P2 x E3]= MEDIO		M.M.C. (sollevamento e trasporto) [P1 x E1]= BASSO		Rumore [P1 x E1]= BASSO
--	---	--	---	--	----------------------------

#### MACCHINE E ATTREZZI:

- 1) Autocarro con gru;
- 2) Attrezzi manuali.

#### Rischi generati dall'uso di macchine e attrezzi:

Cesoamenti, stritolamenti; Elettrocuzione; Getti, schizzi; Incendi, esplosioni; Investimento, ribaltamento; Punture, tagli, abrasioni; Rumore; Urti, colpi, impatti, compressioni; Vibrazioni.

### Pozzetti di ispezione e opere d'arte

Posa di pozzetti di ispezione e opere d'arte prefabbricate.

#### LAVORATORI:

Addetto alla posa di pozzetti di ispezione e opere d'arte

#### Misure Preventive e Protettive, aggiuntive a quelle riportate nell'apposito successivo capitolo:

a) DPI: addetto alla posa di pozzetti di ispezione e opere d'arte;






#### PRESCRIZIONI ORGANIZZATIVE:

Devono essere forniti: **a)** casco; **b)** occhiali protettivi; **c)** maschera antipolvere; **d)** guanti; **e)** calzature di sicurezza; **f)** indumenti protettivi; **g)** indumenti ad alta visibilità.

**RIFERIMENTI NORMATIVI:**

D.Lgs. 9 aprile 2008 n. 81, Art. 75.

**Rischi a cui è esposto il lavoratore:**

	Caduta di materiale dall'alto o a livello [P2 x E3]= MEDIO		M.M.C. (sollevamento e trasporto) [P1 x E1]= BASSO		Rumore [P1 x E1]= BASSO
---	---	---	---	---	----------------------------

**MACCHINE E ATTREZZI:**

- 1) Autocarro con gru;
- 2) Attrezzi manuali.

**Rischi generati dall'uso di macchine e attrezzi:**

Cesoamenti, stritolamenti; Elettrocuzione; Getti, schizzi; Incendi, esplosioni; Investimento, ribaltamento; Punture, tagli, abrasioni; Rumore; Urti, colpi, impatti, compressioni; Vibrazioni.

**Pozzetti di ispezione e opere d'arte**

Posa di pozzetti di ispezione e opere d'arte prefabbricate.

**LAVORATORI:**

Addetto alla posa di pozzetti di ispezione e opere d'arte

**Misure Preventive e Protettive, aggiuntive a quelle riportate nell'apposito successivo capitolo:**

- a) DPI: addetto alla posa di pozzetti di ispezione e opere d'arte;




**PRESCRIZIONI ORGANIZZATIVE:**

Devono essere forniti: **a)** casco; **b)** occhiali protettivi; **c)** maschera antipolvere; **d)** guanti; **e)** calzature di sicurezza; **f)** indumenti protettivi; **g)** indumenti ad alta visibilità.

**RIFERIMENTI NORMATIVI:**

D.Lgs. 9 aprile 2008 n. 81, Art. 75.

**Rischi a cui è esposto il lavoratore:**

	Caduta di materiale dall'alto o a livello [P2 x E3]= MEDIO		M.M.C. (sollevamento e trasporto) [P1 x E1]= BASSO		Rumore [P1 x E1]= BASSO
---	---	---	---	---	----------------------------

**MACCHINE E ATTREZZI:**

- 1) Autocarro con gru;
- 2) Attrezzi manuali.

**Rischi generati dall'uso di macchine e attrezzi:**

Cesoamenti, stritolamenti; Elettrocuzione; Getti, schizzi; Incendi, esplosioni; Investimento, ribaltamento; Punture, tagli, abrasioni; Rumore; Urti, colpi, impatti, compressioni; Vibrazioni.

**Pozzetti di ispezione e opere d'arte**

Posa di pozzetti di ispezione e opere d'arte prefabbricate.

**LAVORATORI:**

Addetto alla posa di pozzetti di ispezione e opere d'arte

### Misure Preventive e Protettive, aggiuntive a quelle riportate nell'apposito successivo capitolo:

a) DPI: addetto alla posa di pozzetti di ispezione e opere d'arte;






#### PRESCRIZIONI ORGANIZZATIVE:

Devono essere forniti: **a)** casco; **b)** occhiali protettivi; **c)** maschera antipolvere; **d)** guanti; **e)** calzature di sicurezza; **f)** indumenti protettivi; **g)** indumenti ad alta visibilità.

#### RIFERIMENTI NORMATIVI:

D.Lgs. 9 aprile 2008 n. 81, Art. 75.

### Rischi a cui è esposto il lavoratore:

	Caduta di materiale dall'alto o a livello [P2 x E3]= MEDIO		M.M.C. (sollevamento e trasporto) [P1 x E1]= BASSO		Rumore [P1 x E1]= BASSO
---	---	---	---	---	----------------------------

### MACCHINE E ATTREZZI:

- 1) Autocarro con gru;
- 2) Attrezzi manuali.

### Rischi generati dall'uso di macchine e attrezzi:

Cesoiamenti, stritolamenti; Elettrocuzione; Getti, schizzi; Incendi, esplosioni; Investimento, ribaltamento; Punture, tagli, abrasioni; Rumore; Urti, colpi, impatti, compressioni; Vibrazioni.

### Pozzetti di ispezione e opere d'arte

Posa di pozzetti di ispezione e opere d'arte prefabbricate.

### LAVORATORI:

Addetto alla posa di pozzetti di ispezione e opere d'arte

### Misure Preventive e Protettive, aggiuntive a quelle riportate nell'apposito successivo capitolo:

a) DPI: addetto alla posa di pozzetti di ispezione e opere d'arte;






#### PRESCRIZIONI ORGANIZZATIVE:

Devono essere forniti: **a)** casco; **b)** occhiali protettivi; **c)** maschera antipolvere; **d)** guanti; **e)** calzature di sicurezza; **f)** indumenti protettivi; **g)** indumenti ad alta visibilità.

#### RIFERIMENTI NORMATIVI:

D.Lgs. 9 aprile 2008 n. 81, Art. 75.

### Rischi a cui è esposto il lavoratore:

	Caduta di materiale dall'alto o a livello [P2 x E3]= MEDIO		M.M.C. (sollevamento e trasporto) [P1 x E1]= BASSO		Rumore [P1 x E1]= BASSO
---	---	---	---	---	----------------------------

### MACCHINE E ATTREZZI:

- 1) Autocarro con gru;
- 2) Attrezzi manuali.

### Rischi generati dall'uso di macchine e attrezzi:

Cesoiamenti, stritolamenti; Elettrocuzione; Getti, schizzi; Incendi, esplosioni; Investimento, ribaltamento; Punture, tagli, abrasioni; Rumore; Urti, colpi, impatti, compressioni; Vibrazioni.

## Pozzetti di ispezione e opere d'arte

Posa di pozzetti di ispezione e opere d'arte prefabbricate.

### LAVORATORI:

Addetto alla posa di pozzetti di ispezione e opere d'arte

**Misure Preventive e Protettive, aggiuntive a quelle riportate nell'apposito successivo capitolo:**

a) DPI: addetto alla posa di pozzetti di ispezione e opere d'arte;



#### PRESCRIZIONI ORGANIZZATIVE:

Devono essere forniti: **a)** casco; **b)** occhiali protettivi; **c)** maschera antipolvere; **d)** guanti; **e)** calzature di sicurezza; **f)** indumenti protettivi; **g)** indumenti ad alta visibilità.

#### RIFERIMENTI NORMATIVI:

D.Lgs. 9 aprile 2008 n. 81, Art. 75.

#### Rischi a cui è esposto il lavoratore:

	Caduta di materiale dall'alto o a livello [P2 x E3]= MEDIO		M.M.C. (sollevamento e trasporto) [P1 x E1]= BASSO		Rumore [P1 x E1]= BASSO
--	---	--	---	--	----------------------------

### MACCHINE E ATTREZZI:

- 1) Autocarro con gru;
- 2) Attrezzi manuali.

#### Rischi generati dall'uso di macchine e attrezzi:

Cesoiamenti, stritolamenti; Elettrocuzione; Getti, schizzi; Incendi, esplosioni; Investimento, ribaltamento; Punture, tagli, abrasioni; Rumore; Urti, colpi, impatti, compressioni; Vibrazioni.

## Asportazione di strato di usura e collegamento

Asportazione dello strato d'usura e collegamento mediante mezzi meccanici ed allontanamento dei materiali di risulta.

### LAVORATORI:

Addetto all'asportazione di strato di usura e collegamento

**Misure Preventive e Protettive, aggiuntive a quelle riportate nell'apposito successivo capitolo:**

a) DPI: addetto all'asportazione di strato di usura e collegamento;



#### PRESCRIZIONI ORGANIZZATIVE:

Devono essere forniti: **a)** casco; **b)** otoprotettori; **c)** occhiali protettivi; **d)** maschera antipolvere; **e)** guanti; **f)** calzature di sicurezza; **g)** indumenti protettivi; **h)** indumenti ad alta visibilità.

#### RIFERIMENTI NORMATIVI:

D.Lgs. 9 aprile 2008 n. 81, Art. 75.

#### Rischi a cui è esposto il lavoratore:

	Investimento, ribaltamento [P3 x E3]= RILEVANTE		Rumore [P3 x E3]= RILEVANTE		Vibrazioni [P3 x E3]= RILEVANTE
--	--	--	--------------------------------	--	------------------------------------

## MACCHINE E ATTREZZI:

- 1) Autocarro;
- 2) Scarificatrice;
- 3) Attrezzi manuali.

### Rischi generati dall'uso di macchine e attrezzi:

Cesoiamenti, stritolamenti; Getti, schizzi; Inalazione polveri, fibre; Rumore; Incendi, esplosioni; Investimento, ribaltamento; Urti, colpi, impatti, compressioni; Vibrazioni; Punture, tagli, abrasioni.

## Asportazione di strato di usura e collegamento

Asportazione dello strato d'usura e collegamento mediante mezzi meccanici ed allontanamento dei materiali di risulta.

## LAVORATORI:

Addetto all'asportazione di strato di usura e collegamento

### Misure Preventive e Protettive, aggiuntive a quelle riportate nell'apposito successivo capitolo:

a) DPI: addetto all'asportazione di strato di usura e collegamento;






#### PRESCRIZIONI ORGANIZZATIVE:

Devono essere forniti: **a)** casco; **b)** otoprotettori; **c)** occhiali protettivi; **d)** maschera antipolvere; **e)** guanti; **f)** calzature di sicurezza; **g)** indumenti protettivi; **h)** indumenti ad alta visibilità.

#### RIFERIMENTI NORMATIVI:

D.Lgs. 9 aprile 2008 n. 81, Art. 75.

### Rischi a cui è esposto il lavoratore:

	Investimento, ribaltamento [P3 x E3]= RILEVANTE		Rumore [P3 x E3]= RILEVANTE		Vibrazioni [P3 x E3]= RILEVANTE
---	---	---	--------------------------------	---	------------------------------------

## MACCHINE E ATTREZZI:

- 1) Autocarro;
- 2) Scarificatrice;
- 3) Attrezzi manuali.

### Rischi generati dall'uso di macchine e attrezzi:

Cesoiamenti, stritolamenti; Getti, schizzi; Inalazione polveri, fibre; Rumore; Incendi, esplosioni; Investimento, ribaltamento; Urti, colpi, impatti, compressioni; Vibrazioni; Punture, tagli, abrasioni.

## Formazione di fondazione stradale

Formazione per strati di fondazione stradale con pietrame calcareo informe e massiciata di pietrisco, compattazione eseguita con mezzi meccanici.

## LAVORATORI:

Addetto alla formazione di fondazione stradale



### Misure Preventive e Protettive, aggiuntive a quelle riportate nell'apposito successivo capitolo:

a) DPI: addetto alla formazione di fondazione stradale;



#### PRESCRIZIONI ORGANIZZATIVE:

Devono essere forniti: **a)** casco; **b)** otoprotettori; **c)** occhiali protettivi; **d)** maschera antipolvere; **e)** guanti; **f)** calzature di sicurezza; **g)** indumenti protettivi; **h)** indumenti ad alta visibilità.

#### RIFERIMENTI NORMATIVI:

D.Lgs. 9 aprile 2008 n. 81, Art. 75.

### Rischi a cui è esposto il lavoratore:

	Investimento, ribaltamento [P3 x E3]= RILEVANTE		Rumore [P1 x E1]= BASSO		
--	--	--	----------------------------	--	--

### MACCHINE E ATTREZZI:

- 1) Pala meccanica;
- 2) Rullo compressore;
- 3) Attrezzi manuali.

### Rischi generati dall'uso di macchine e attrezzi:

Cesoiamenti, stritolamenti; Inalazione polveri, fibre; Incendi, esplosioni; Investimento, ribaltamento; Rumore; Scivolamenti, cadute a livello; Vibrazioni; Inalazione fumi, gas, vapori; Punture, tagli, abrasioni; Urti, colpi, impatti, compressioni.

## Formazione di manto di usura e collegamento

Formazione di manto stradale in conglomerato bituminoso mediante esecuzione di strato/i di collegamento e strato di usura, stesi e compattati con mezzi meccanici.

### LAVORATORI:

Addetto alla formazione di manto di usura e collegamento

### Misure Preventive e Protettive, aggiuntive a quelle riportate nell'apposito successivo capitolo:

a) DPI: addetto alla formazione di manto di usura e collegamento;



#### PRESCRIZIONI ORGANIZZATIVE:

Devono essere forniti: **a)** casco; **b)** otoprotettori; **c)** occhiali protettivi; **d)** maschera con filtro specifico; **e)** guanti; **f)** calzature di sicurezza; **g)** indumenti protettivi; **h)** indumenti ad alta visibilità.

#### RIFERIMENTI NORMATIVI:

D.Lgs. 9 aprile 2008 n. 81, Art. 75.

### Rischi a cui è esposto il lavoratore:

	Investimento, ribaltamento [P3 x E3]= RILEVANTE		Cancerogeno e mutageno [P4 x E4]= ALTO		Inalazione fumi, gas, vapori [P1 x E1]= BASSO
--	--	--	---	--	--

### MACCHINE E ATTREZZI:

- 1) Finitrice;
- 2) Rullo compressore;
- 3) Autocarro dumper;



4) Attrezzi manuali.

#### Rischi generati dall'uso di macchine e attrezzi:

Cesoamenti, stritolamenti; Getti, schizzi; Inalazione fumi, gas, vapori; Incendi, esplosioni; Investimento, ribaltamento; Rumore; Vibrazioni; Inalazione polveri, fibre; Punture, tagli, abrasioni; Urti, colpi, impatti, compressioni.

### Formazione di manto di usura e collegamento

Formazione di manto stradale in conglomerato bituminoso mediante esecuzione di strato/i di collegamento e strato di usura, stesi e compattati con mezzi meccanici.

#### LAVORATORI:

Addetto alla formazione di manto di usura e collegamento

**Misure Preventive e Protettive, aggiuntive a quelle riportate nell'apposito successivo capitolo:**

a) DPI: addetto alla formazione di manto di usura e collegamento;






#### PRESCRIZIONI ORGANIZZATIVE:

Devono essere forniti: **a)** casco; **b)** otoprotettori; **c)** occhiali protettivi; **d)** maschera con filtro specifico; **e)** guanti; **f)** calzature di sicurezza; **g)** indumenti protettivi; **h)** indumenti ad alta visibilità.

#### RIFERIMENTI NORMATIVI:

D.Lgs. 9 aprile 2008 n. 81, Art. 75.

#### Rischi a cui è esposto il lavoratore:

	Investimento, ribaltamento [P3 x E3]= RILEVANTE		Cancerogeno e mutageno [P4 x E4]= ALTO		Inalazione fumi, gas, vapori [P1 x E1]= BASSO
---	--	---	---	---	--

#### MACCHINE E ATTREZZI:

- 1) Finitrice;
- 2) Rullo compressore;
- 3) Autocarro dumper;
- 4) Attrezzi manuali.

#### Rischi generati dall'uso di macchine e attrezzi:

Cesoamenti, stritolamenti; Getti, schizzi; Inalazione fumi, gas, vapori; Incendi, esplosioni; Investimento, ribaltamento; Rumore; Vibrazioni; Inalazione polveri, fibre; Punture, tagli, abrasioni; Urti, colpi, impatti, compressioni.

### Posa di segnaletica verticale

Posa di segnali stradali verticali compreso lo scavo e la realizzazione della fondazione.

#### LAVORATORI:

Addetto alla posa di segnaletica verticale

**Misure Preventive e Protettive, aggiuntive a quelle riportate nell'apposito successivo capitolo:**

a) DPI: addetto alla posa di segnaletica verticale;





#### PRESCRIZIONI ORGANIZZATIVE:

Devono essere forniti: **a)** casco; **b)** guanti; **c)** calzature di sicurezza; **d)** indumenti protettivi; **e)** indumenti ad alta visibilità.

**RIFERIMENTI NORMATIVI:**

D.Lgs. 9 aprile 2008 n. 81, Art. 75.

**Rischi a cui è esposto il lavoratore:**

	Investimento, ribaltamento  [P3 x E3]= RILEVANTE		Rumore  [P1 x E1]= BASSO		
---	---	---	--------------------------------	--	--

**MACCHINE E ATTREZZI:**

- 1) Autocarro;
- 2) Attrezzi manuali.

**Rischi generati dall'uso di macchine e attrezzi:**

Cesoamenti, stritolamenti; Getti, schizzi; Inalazione polveri, fibre; Rumore; Incendi, esplosioni; Investimento, ribaltamento; Urti, colpi, impatti, compressioni; Vibrazioni; Punture, tagli, abrasioni.

**Posa di segnaletica verticale**

Posa di segnali stradali verticali compreso lo scavo e la realizzazione della fondazione.

**LAVORATORI:**

Addetto alla posa di segnaletica verticale

**Misure Preventive e Protettive, aggiuntive a quelle riportate nell'apposito successivo capitolo:**

- a) DPI: addetto alla posa di segnaletica verticale;



**PRESCRIZIONI ORGANIZZATIVE:**

Devono essere forniti: **a)** casco; **b)** guanti; **c)** calzature di sicurezza; **d)** indumenti protettivi; **e)** indumenti ad alta visibilità.

**RIFERIMENTI NORMATIVI:**

D.Lgs. 9 aprile 2008 n. 81, Art. 75.

**Rischi a cui è esposto il lavoratore:**

	Investimento, ribaltamento  [P3 x E3]= RILEVANTE		Rumore  [P1 x E1]= BASSO		
---	---	---	--------------------------------	--	--

**MACCHINE E ATTREZZI:**

- 1) Autocarro;
- 2) Attrezzi manuali.

**Rischi generati dall'uso di macchine e attrezzi:**

Cesoamenti, stritolamenti; Getti, schizzi; Inalazione polveri, fibre; Rumore; Incendi, esplosioni; Investimento, ribaltamento; Urti, colpi, impatti, compressioni; Vibrazioni; Punture, tagli, abrasioni.

# RISCHI individuati nelle Lavorazioni e relative MISURE PREVENTIVE E PROTETTIVE.

rischi derivanti dalle lavorazioni e dall'uso di macchine ed attrezzi

				
Caduta dall'alto	Caduta di materiale dall'alto o a livello	Cancerogeno e mutageno	Chimico	Getti, schizzi
				
Inalazione fumi, gas, vapori	Investimento, ribaltamento	M.M.C. (sollevamento e trasporto)	Punture, tagli, abrasioni	R.O.A. (operazioni di saldatura)
				
Rumore	Seppellimento, sprofondamento	Vibrazioni		

## RISCHIO: "Caduta dall'alto"

### MISURE PREVENTIVE e PROTETTIVE:

- a) **Nelle lavorazioni:** Scavo a sezione obbligata; Posa di conduttura fognaria in materie plastiche;

#### PRESCRIZIONI ESECUTIVE:

**Accesso al fondo dello scavo.** L'accesso al fondo dello scavo deve avvenire tramite appositi percorsi (scale a mano, scale ricavate nel terreno, rampe di accesso, ecc.). Nel caso si utilizzino scale a mano, devono sporgere a sufficienza oltre il piano di accesso e devono essere fissate stabilmente per impedire slittamenti o sbandamenti.

**Accesso al fondo del pozzo di fondazione.** L'accesso nei pozzi di fondazione deve essere predisposto con rampe di scale, anche verticali, purché sfalsate tra loro ed intervallate da pianerottoli di riposo posti a distanza non superiore a 4 metri l'uno dall'altro.

**Parapetti di trattenuta.** Qualora si verifichino situazioni che possono comportare la caduta da un piano di lavoro ad un altro posto a quota inferiore, di norma con dislivello maggiore di 2 metri, i lati liberi dello scavo o del rilevato devono essere protetti con appositi parapetti di trattenuta.

**Passerelle pedonali o piastre veicolari.** Gli attraversamenti devono essere garantiti da passerelle pedonali o piastre veicolari provviste da ambo i lati di parapetti con tavole fermapiè.

**Segnalazione e delimitazione del fronte scavo.** La zona di avanzamento del fronte scavo deve essere chiaramente segnalata e delimitata e ne deve essere impedito l'accesso al personale non autorizzato.



- PRESCRIZIONI ESECUTIVE:**

**c) Nelle lavorazioni:** Realizzazione della carpenteria per le strutture in elevazione;

**PRESCRIZIONI ESECUTIVE:**

**Realizzazione dei pilastri.** Prima della realizzazione dei pilastri lungo il bordo della costruzione si deve procedere alla realizzazione del ponteggio perimetrale munito di parapetto verso la parte esterna; in mancanza di ponti normali con montanti deve essere sistemato, in corrispondenza del piano raggiunto, un regolare ponte di sicurezza a sbalzo con larghezza utile di almeno 1,2 metri. Per la realizzazione dei pilastri è necessario servirsi degli appositi trabattelli.

**Vani liberi e rampe scale.** I vani liberi all'interno della struttura devono essere coperti con materiale pedonabile o protetti su tutti i lati liberi con solido parapetto; anche le rampe delle scale in costruzione devono essere munite di parapetto.

**MISURE PREVENTIVE e PROTETTIVE:**

- a) **Nelle lavorazioni:** Realizzazione della carpenteria per le strutture in elevazione; Posa di conduttura fognaria in materie plastiche; Pozzetti di ispezione e opere d'arte;

**PRESCRIZIONI ESECUTIVE:**

**Imbracatura dei carichi.** Gli addetti all'imbracatura devono seguire le seguenti indicazioni: **a)** verificare che il carico sia stato imbracato correttamente; **b)** accompagnare inizialmente il carico fuori dalla zona di interferenza con attrezzature, ostacoli o materiali eventualmente presenti; **c)** allontanarsi dalla traiettoria del carico durante la fase di sollevamento; **d)** non sostare in attesa sotto la traiettoria del carico; **e)** avvicinarsi al carico in arrivo per pilotarlo fuori dalla zona di interferenza con eventuali ostacoli presenti; **f)** accertarsi della stabilità del carico prima di sganciarlo; **g)** accompagnare il gancio fuori dalla zona impegnata da attrezzature o materiali durante la manovra di richiamo.



**MISURE PREVENTIVE e PROTETTIVE:**

- a) **Nelle lavorazioni:** Formazione di manto di usura e collegamento;

**MISURE TECNICHE E ORGANIZZATIVE:**

**Misure tecniche, organizzative e procedurali.** Al fine di evitare ogni esposizione ad agenti cancerogeni e/o mutageni devono essere adottate le seguenti misure: **a)** i metodi e le procedure di lavoro devono essere progettate in maniera adeguata, ovvero in modo che nelle varie operazioni lavorative siano impiegati quantitativi di



agenti cancerogeni o mutageni non superiori alle necessità della lavorazione; **b)** i metodi e le procedure di lavoro devono essere progettate in maniera adeguata, ovvero in modo che nelle varie operazioni lavorative gli agenti cancerogeni e mutageni in attesa di impiego, in forma fisica tale da causare rischio di introduzione, non siano accumulati sul luogo di lavoro in quantità superiori alle necessità della lavorazione stessa; **c)** il numero di lavoratori presenti durante l'attività specifica, o che possono essere esposti ad agenti cancerogeni o mutageni, deve essere quello minimo in funzione della necessità della lavorazione; **d)** le lavorazioni che possono esporre ad agenti cancerogeni o mutageni devono essere effettuate in aree predeterminate, isolate e accessibili soltanto dai lavoratori che devono recarsi per motivi connessi alla loro mansione o con la loro funzione; **e)** le lavorazioni che possono esporre ad agenti cancerogeni o mutageni effettuate in aree predeterminate devono essere indicate con adeguati segnali di avvertimento e di sicurezza; **f)** le lavorazioni che possono esporre ad agenti cancerogeni o mutageni, per cui sono previsti mezzi per evitarne o limitarne la dispersione nell'aria, devono essere soggette a misurazioni per la verifica dell'efficacia delle misure adottate e per individuare precocemente le esposizioni anomale causate da un evento non prevedibile o da un incidente, con metodi di campionatura e di misurazione conformi alle indicazioni dell'allegato XLI del D.Lgs. 81/2008; **g)** i locali, le attrezzature e gli impianti destinati o utilizzati in lavorazioni che possono esporre ad agenti cancerogeni o mutageni devono essere regolarmente e sistematicamente puliti; **h)** l'attività lavorativa specifica deve essere progettata e organizzata in modo da garantire con metodi di lavoro appropriati la gestione della conservazione, della manipolazione del trasporto sul luogo di lavoro di agenti cancerogeni o mutageni; **i)** l'attività lavorativa specifica deve essere progettata e organizzata in modo da garantire con metodi di lavoro appropriati la gestione della raccolta e l'immagazzinamento degli scarti e dei residui delle lavorazioni contenenti agenti cancerogeni o mutageni; **j)** i contenitori per la raccolta e l'immagazzinamento degli scarti e dei residui delle lavorazioni contenenti agenti cancerogeni o mutageni devono essere a chiusura ermetica e etichettati in modo chiaro, netto e visibile.

**Misure igieniche.** Devono essere assicurate le seguenti misure igieniche: **a)** i lavoratori devono disporre di servizi sanitari adeguati, provvisti di docce con acqua calda e fredda, nonché, di lavaggi oculari e antisettici per la pelle; **b)** i lavoratori devono avere in dotazione idonei indumenti protettivi, o altri indumenti, che devono essere riposti in posti separati dagli abiti civili; **c)** i dispositivi di protezione individuali devono essere custoditi in luoghi ben determinati e devono essere controllati, disinfettati e ben puliti dopo ogni utilizzazione; **d)** nelle lavorazioni, che possono esporre ad agenti biologici, devono essere indicati con adeguati segnali di avvertimento e di sicurezza il divieto di fumo, di assunzione di bevande o cibi, di utilizzare pipette a bocca e applicare cosmetici.

## RISCHIO: Chimico

### MISURE PREVENTIVE e PROTETTIVE:

- a) Nelle lavorazioni:** Getto in calcestruzzo per le strutture in fondazione; Getto in calcestruzzo per le strutture in elevazione; Realizzazione della carpenteria per le strutture in fondazione; Realizzazione della carpenteria per le strutture in elevazione;

### MISURE TECNICHE E ORGANIZZATIVE:

**Misure generali.** A seguito di valutazione dei rischi, al fine di eliminare o, comunque ridurre al minimo, i rischi derivanti da agenti chimici pericolosi, devono essere adottate adeguate misure generali di protezione e prevenzione: **a)** la progettazione e l'organizzazione dei sistemi di lavorazione sul luogo di lavoro deve essere effettuata nel rispetto delle condizioni di salute e sicurezza dei lavoratori; **b)** le attrezzature di lavoro fornite devono essere idonee per l'attività specifica e mantenute adeguatamente; **c)** il numero di lavoratori presenti durante l'attività specifica deve essere quello minimo in funzione della necessità della lavorazione; **d)** la durata e l'intensità dell'esposizione ad agenti chimici pericolosi deve essere ridotta al minimo; **e)** devono essere fornite indicazioni in merito alle misure igieniche da rispettare per il mantenimento delle condizioni di salute e sicurezza dei lavoratori; **f)** le quantità di agenti presenti sul posto di lavoro, devono essere ridotte al minimo, in funzione delle necessità di lavorazione; **g)** devono essere adottati metodi di lavoro appropriati comprese le disposizioni che garantiscono la sicurezza nella manipolazione, nell'immagazzinamento e nel trasporto sul luogo di lavoro di agenti chimici pericolosi e dei rifiuti che contengono detti agenti.



## RISCHIO: "Getti, schizzi"

### MISURE PREVENTIVE e PROTETTIVE:

- a) **Nelle lavorazioni:** Getto in calcestruzzo per le strutture in fondazione; Getto in calcestruzzo per le strutture in elevazione;

#### PRESCRIZIONI ORGANIZZATIVE:

**Operazioni di getto.** Durante lo scarico dell'impasto l'altezza della benna o del tubo di getto (nel caso di getto con pompa) deve essere ridotta al minimo.



## RISCHIO: "Inalazione fumi, gas, vapori"

### MISURE PREVENTIVE e PROTETTIVE:

- a) **Nelle lavorazioni:** Formazione di manto di usura e collegamento;

#### PRESCRIZIONI ESECUTIVE:

**Posizione dei lavoratori.** Durante le operazioni di stesura del conglomerato bituminoso i lavoratori devono posizionarsi sopravvento rispetto alla stesa del materiale caldo.



## RISCHIO: "Investimento, ribaltamento"

### MISURE PREVENTIVE e PROTETTIVE:

- a) **Nelle lavorazioni:** Scavo a sezione obbligata; Rinterro di scavo eseguito a macchina; Rinfiando con sabbia eseguito a macchina; Formazione di fondazione stradale;

#### PRESCRIZIONI ESECUTIVE:

**Presenza di manodopera.** Nei lavori di scavo con mezzi meccanici non devono essere eseguiti altri lavori che comportano la presenza di manodopera nel campo di azione dell'escavatore.

#### RIFERIMENTI NORMATIVI:

D.Lgs. 9 aprile 2008 n. 81, Art. 118.

- b) **Nelle lavorazioni:** Asportazione di strato di usura e collegamento; Formazione di manto di usura e collegamento; Posa di segnaletica verticale;

#### PRESCRIZIONI ORGANIZZATIVE:

**Precauzioni in presenza di traffico veicolare.** Nelle attività lavorative in presenza di traffico veicolare devono essere rispettate le seguenti precauzioni: **a)** le operazioni di posa e di rimozione dei coni e dei delineatori flessibili, e il tracciamento della segnaletica orizzontale, le operazioni di installazione della segnaletica, così come le fasi di rimozione, sono precedute e supportate da addetti, muniti di bandierina arancio fluorescente, preposti a preavvisare all'utenza la presenza di uomini e veicoli sulla carreggiata; **b)** la composizione minima delle squadre deve essere determinata in funzione della tipologia di intervento, della categoria di strada, del sistema segnaletico da realizzare e dalle condizioni atmosferiche e di visibilità. La squadra dovrà essere composta da operatori che abbiano esperienza nel campo delle attività che prevedono interventi in presenza di traffico veicolare nella categoria di strada interessata dagli interventi. Tutti gli operatori devono aver completato il percorso formativo previsto dalla normativa vigente. Nel caso di squadra composta da due persone, un operatore deve avere esperienza nel campo delle attività che





prevedono interventi in presenza di traffico veicolare, nella categoria di strada interessata dagli interventi. Tutti gli operatori impiegati in interventi su strade di categoria A, B, C, e D, devono obbligatoriamente usare indumenti ad alta visibilità in classe 3; **c)** in caso di nebbia, di precipitazioni nevose o, comunque, condizioni che possano limitare notevolmente la visibilità o le caratteristiche di aderenza della pavimentazione, non è consentito effettuare operazioni che comportino l'esposizione al traffico di operatori e di veicoli nonché l'installazione di cantieri stradali e relativa segnaletica di preavviso e di delimitazione. Nei casi in cui le condizioni negative dovessero sopraggiungere successivamente all'inizio delle attività, queste sono immediatamente sospese con conseguente rimozione di ogni e qualsiasi sbarramento di cantiere e della relativa segnaletica (sempre che lo smantellamento del cantiere e la rimozione della segnaletica non costituisca un pericolo più grave per i lavoratori e l'utenza stradale). Nei casi di interventi di emergenza e di lavori aventi carattere di indifferibilità (incidenti, calamità, attuazione dei piani per la gestione delle operazioni invernali, ecc.), nonostante le condizioni avverse, vanno comunque effettuate operazioni che comportino l'esposizione al traffico di operatori, ma con l'obbligo di utilizzo di un moviere; **d)** la gestione operativa degli interventi, consistente nella guida e nel controllo dell'esecuzione delle operazioni, deve essere effettuata da un preposto adeguatamente formato. La gestione operativa può anche essere effettuata da un responsabile non presente nella zona di intervento tramite centro radio o sala operativa.

**Presegnalazione di inizio intervento.** L'inizio dell'intervento deve essere sempre opportunamente presegnalato. In relazione al tipo di intervento ed alla categoria di strada, deve essere individuata la tipologia di presegnalazione più adeguata (ad esempio, sbandieramento con uno o più operatori, moviere meccanico, pannelli a messaggio variabile, pittogrammi, strumenti diretti di segnalazione all'utenza tramite tecnologia innovativa oppure una combinazione di questi), al fine di: preavvisare l'utenza della presenza di lavoratori; indurre una maggiore prudenza; consentire una regolare manovra di rallentamento della velocità dei veicoli sopraggiungenti. In caso di presegnalazione di inizio intervento tramite sbandieramento devono essere rispettate le seguenti precauzioni: **a)** nella scelta del punto di inizio dell'attività di sbandieramento devono essere privilegiati i tratti in rettilineo e devono essere evitati stazionamenti in curva, immediatamente prima e dopo una galleria e all'interno di una galleria quando lo sbandieramento viene eseguito per presegnalare all'utenza la posa di segnaletica stradale; **b)** al fine di consentire un graduale rallentamento è opportuno che la segnalazione avvenga a debita distanza dalla zona dove inizia l'interferenza con il normale transito veicolare, comunque nel punto che assicura maggiore visibilità e maggiori possibilità di fuga in caso di pericolo; **c)** nel caso le attività si protraggano nel tempo, per evitare pericolosi abbassamenti del livello di attenzione, gli sbandieratori devono essere avvicendati nei compiti da altri operatori; **d)** tutte le volte che non è possibile la gestione degli interventi a vista, gli operatori impegnati nelle operazioni di sbandieramento si tengono in contatto, tra di loro o con il preposto, mediante l'utilizzo di idonei sistemi di comunicazione di cui devono essere dotati; **e)** in presenza di particolari caratteristiche planimetriche della tratta interessata (ad esempio, gallerie, serie di curve, svincoli, ecc.), lo sbandieramento può comprendere anche più di un operatore.

**Regolamentazione del traffico.** Per la regolamentazione del senso unico alternato, quando non sono utilizzati sistemi semaforici temporizzati, i movieri devono rispettare le seguenti precauzioni: **a)** i movieri si devono posizionare in posizione anticipata rispetto al raccordo obliquo ed in particolare, per le strade tipo "C" ed "F" extraurbane, dopo il segnale di "strettoia", avendo costantemente cura di esporsi il meno possibile al traffico veicolare; **b)** nel caso in cui queste attività si protraggano nel tempo, per evitare pericolosi abbassamenti del livello di attenzione, i movieri devono essere avvicendati nei compiti da altri operatori; **c)** tutte le volte che non è possibile la gestione degli interventi a vista, gli operatori impegnati come movieri si tengono in contatto tra di loro o con il preposto, mediante l'utilizzo di idonei sistemi di comunicazione di cui devono essere dotati; **d)** le fermate dei veicoli in transito con movieri, sono comunque effettuate adottando le dovute cautele per evitare i rischi conseguenti al formarsi di code.

#### **PRESCRIZIONI ESECUTIVE:**

**Istruzioni per gli addetti.** Per l'esecuzione in sicurezza delle attività di sbandieramento gli operatori devono: **a)** scendere dal veicolo dal lato non esposto al traffico veicolare; **b)** iniziare subito la segnalazione di sbandieramento facendo oscillare lentamente la bandiera orizzontalmente, posizionata all'altezza della cintola, senza movimenti improvvisi, con cadenza regolare, stando sempre rivolti verso il traffico, in modo da permettere all'utente in transito di percepire l'attività in corso ed effettuare una regolare e non improvvisa manovra di rallentamento; **c)** camminare sulla banchina o sulla corsia di emergenza fino a portarsi in posizione sufficientemente anticipata rispetto al punto di intervento in modo da consentire agli utenti un ottimale rallentamento; **d)** segnalare con lo sbandieramento fino a che non siano cessate le esigenze di presegnalazione; **e)** la presegnalazione deve durare il minor tempo possibile ed i lavoratori che la eseguono si devono portare, appena possibile, a valle della segnaletica installata o comunque al di fuori di zone direttamente esposte al traffico veicolare; **f)** utilizzare dispositivi luminosi o analoghi dispositivi se l'attività viene svolta in ore notturne.



### RISCHIO: M.M.C. (sollevamento e trasporto)

#### MISURE PREVENTIVE e PROTETTIVE:

- a) **Nelle lavorazioni:** Posa di recinzioni e cancellate; Pozzetti di ispezione e opere d'arte;

#### MISURE TECNICHE E ORGANIZZATIVE:

**Organizzazione del lavoro.** Le attività lavorative devono essere organizzate tenuto conto delle seguenti indicazioni: **a)** l'ambiente di lavoro (temperatura, umidità e ventilazione) deve presentare condizioni microclimatiche adeguate; **b)** gli spazi dedicati alla movimentazione devono essere adeguati; **c)** il sollevamento dei carichi deve essere eseguito sempre con due mani e da una sola persona; **d)** il carico da sollevare non deve essere estremamente freddo, caldo o contaminato; **e)** le altre attività di movimentazione manuale devono essere minimali; **f)** deve esserci adeguata frizione tra piedi e pavimento; **g)** i gesti di sollevamento devono essere eseguiti in modo non brusco.



### RISCHIO: "Punture, tagli, abrasioni"

#### MISURE PREVENTIVE e PROTETTIVE:

- a) **Nelle lavorazioni:** Realizzazione della carpenteria per le strutture in fondazione; Realizzazione della carpenteria per le strutture in elevazione;

#### PRESCRIZIONI ESECUTIVE:

**Ferri d'attesa.** I ferri d'attesa delle strutture in c.a. devono essere protetti contro il contatto accidentale; la protezione può essere ottenuta attraverso la conformazione dei ferri o con l'apposizione di una copertura in materiale resistente.

**Disarmo.** Prima di permettere l'accesso alle zone in cui è stato effettuato il disarmo delle strutture si deve provvedere alla rimozione di tutti i chiodi e di tutte le punte.



### RISCHIO: R.O.A. (operazioni di saldatura)

#### MISURE PREVENTIVE e PROTETTIVE:

- a) **Nelle lavorazioni:** Posa di recinzioni e cancellate;

#### MISURE TECNICHE E ORGANIZZATIVE:

**Misure tecniche, organizzative e procedurali.** Al fine di ridurre l'esposizione a radiazioni ottiche artificiali devono essere adottate le seguenti misure: **a)** durante le operazioni di saldatura devono essere adottati metodi di lavoro che comportano una minore esposizione alle radiazioni ottiche; **b)** devono essere applicate adeguate misure tecniche per ridurre l'emissione delle radiazioni ottiche, incluso, quando necessario, l'uso di dispositivi di sicurezza, schermatura o analoghi meccanismi di protezione della salute; **c)** devono essere predisposti opportuni programmi di manutenzione delle attrezzature per le operazioni di saldatura, dei luoghi di lavoro e delle postazioni di lavoro; **d)** i luoghi e le postazioni di lavoro devono essere progettati al fine di ridurre l'esposizione alle radiazioni ottiche prodotte dalle operazioni di saldatura; **e)** la durata delle operazioni di saldatura deve essere ridotta al minimo possibile; **f)** i lavoratori devono avere la disponibilità di adeguati dispositivi di protezione individuale dalle radiazioni ottiche prodotte durante le operazioni di saldatura; **g)** i lavoratori devono avere la disponibilità delle istruzioni del fabbricante delle attrezzature utilizzate nelle operazioni di saldatura; **h)** le aree in cui si effettuano operazioni di saldatura devono essere indicate con un'apposita segnaletica e l'accesso alle stesse deve essere limitato.



#### DISPOSITIVI DI PROTEZIONE INDIVIDUALE:

Devono essere forniti: **a)** schermo facciale; **b)** maschera con filtro specifico.

### RISCHIO: Rumore

#### MISURE PREVENTIVE e PROTETTIVE:

- a) Nelle lavorazioni:** Rinfianco con sabbia eseguito a macchina; Realizzazione della carpenteria per le strutture in fondazione; Realizzazione della carpenteria per le strutture in elevazione; Asportazione di strato di usura e collegamento;

**Fascia di appartenenza.** Il livello di esposizione è "Maggiore dei valori superiori di azione: 85 dB(A) e 137 dB(C)".

#### MISURE TECNICHE E ORGANIZZATIVE:

**Organizzazione del lavoro.** Le attività lavorative devono essere organizzate tenuto conto delle seguenti indicazioni: **a)** scelta di attrezzature di lavoro adeguate, tenuto conto del lavoro da svolgere, che emettano il minor rumore possibile; **b)** adozione di metodi di lavoro che implicano una minore esposizione al rumore; **c)** riduzione del rumore mediante una migliore organizzazione del lavoro attraverso la limitazione della durata e dell'intensità dell'esposizione e l'adozione di orari di lavoro appropriati, con sufficienti periodi di riposo; **d)** adozione di opportuni programmi di manutenzione delle attrezzature e macchine di lavoro, del luogo di lavoro e dei sistemi sul posto di lavoro; **e)** progettazione della struttura dei luoghi e dei posti di lavoro al fine di ridurre l'esposizione al rumore dei lavoratori; **f)** adozione di misure tecniche per il contenimento del rumore trasmesso per via aerea, quali schermature, involucri o rivestimenti realizzati con materiali fonoassorbenti; **g)** adozione di misure tecniche per il contenimento del rumore strutturale, quali sistemi di smorzamento o di isolamento; **h)** locali di riposo messi a disposizione dei lavoratori con rumorosità ridotta a un livello compatibile con il loro scopo e le loro condizioni di utilizzo.

#### DISPOSITIVI DI PROTEZIONE INDIVIDUALE:

Devono essere forniti: **a)** otoprotettori.

- b) Nelle lavorazioni:** Pozzetti di ispezione e opere d'arte; Formazione di fondazione stradale; Posa di segnaletica verticale;

**Nelle macchine:** Autocarro; Escavatore; Pala meccanica; Terna; Autobetoniera; Autopompa per cls; Autocarro con gru; Autocarro dumper;

**Fascia di appartenenza.** Il livello di esposizione è "Minore dei valori inferiori di azione: 80 dB(A) e 135 dB(C)".

#### MISURE TECNICHE E ORGANIZZATIVE:

**Organizzazione del lavoro.** Le attività lavorative devono essere organizzate tenuto conto delle seguenti indicazioni: **a)** scelta di attrezzature di lavoro adeguate, tenuto conto del lavoro da svolgere, che emettano il minor rumore possibile; **b)** adozione di metodi di lavoro che implicano una minore esposizione al rumore; **c)** riduzione del rumore mediante una migliore organizzazione del lavoro attraverso la limitazione della durata e dell'intensità dell'esposizione e l'adozione di orari di lavoro appropriati, con sufficienti periodi di riposo; **d)** adozione di opportuni programmi di manutenzione delle attrezzature e macchine di lavoro, del luogo di lavoro e dei sistemi sul posto di lavoro; **e)** progettazione della struttura dei luoghi e dei posti di lavoro al fine di ridurre l'esposizione al rumore dei lavoratori; **f)** adozione di misure tecniche per il contenimento del rumore trasmesso per via aerea, quali schermature, involucri o rivestimenti realizzati con materiali fonoassorbenti; **g)** adozione di misure tecniche per il contenimento del rumore strutturale, quali sistemi di smorzamento o di isolamento; **h)** locali di riposo messi a disposizione dei lavoratori con rumorosità ridotta a un livello compatibile con il loro scopo e le loro condizioni di utilizzo.

- c) Nelle macchine:** Dumper; Scarificatrice; Rullo compressore; Finitrice;

**Fascia di appartenenza.** Il livello di esposizione è "Maggiore dei valori superiori di azione: 85 dB(A) e 137 dB(C)".

#### MISURE TECNICHE E ORGANIZZATIVE:

**Organizzazione del lavoro.** Le attività lavorative devono essere organizzate tenuto conto delle seguenti indicazioni: **a)** scelta di attrezzature di lavoro adeguate, tenuto conto del lavoro da svolgere, che emettano il minor rumore possibile; **b)** adozione di metodi di lavoro che implicano una minore esposizione al rumore; **c)** riduzione del rumore mediante una migliore organizzazione del lavoro attraverso la limitazione della durata e dell'intensità dell'esposizione e l'adozione di orari di lavoro appropriati, con sufficienti periodi di riposo; **d)** adozione di opportuni programmi di



manutenzione delle attrezzature e macchine di lavoro, del luogo di lavoro e dei sistemi sul posto di lavoro; **e)** progettazione della struttura dei luoghi e dei posti di lavoro al fine di ridurre l'esposizione al rumore dei lavoratori; **f)** adozione di misure tecniche per il contenimento del rumore trasmesso per via aerea, quali schermature, involucri o rivestimenti realizzati con materiali fonoassorbenti; **g)** adozione di misure tecniche per il contenimento del rumore strutturale, quali sistemi di smorzamento o di isolamento; **h)** locali di riposo messi a disposizione dei lavoratori con rumorosità ridotta a un livello compatibile con il loro scopo e le loro condizioni di utilizzo.

**Segnalazione e delimitazione dell'ambiente di lavoro.** I luoghi di lavoro devono avere i seguenti requisiti: **a)** indicazione, con appositi segnali, dei luoghi di lavoro dove i lavoratori sono esposti ad un rumore al di sopra dei valori superiori di azione; **b)** ove ciò è tecnicamente possibile e giustificato dal rischio, delimitazione e accesso limitato delle aree, dove i lavoratori sono esposti ad un rumore al di sopra dei valori superiori di azione.

DISPOSITIVI DI PROTEZIONE INDIVIDUALE:

Devono essere forniti: **a)** otoprotettori.

## RISCHIO: "Seppellimento, sprofondamento"

### MISURE PREVENTIVE e PROTETTIVE:

**a) Nelle lavorazioni:** Scavo a sezione obbligata;

PRESCRIZIONI ESECUTIVE:

**Armature del fronte.** Quando per la particolare natura del terreno o per causa di piogge, di infiltrazione, di gelo o disgelo, o per altri motivi, siano da temere frane o scoscendimenti, deve essere provveduto all'armatura o al consolidamento del terreno.

**Divieto di depositi sui bordi.** E' vietato costituire depositi di materiali presso il ciglio degli scavi. Qualora tali depositi siano necessari per le condizioni del lavoro, si deve provvedere alle necessarie puntellature.

RIFERIMENTI NORMATIVI:

D.Lgs. 9 aprile 2008 n. 81, Art. 118; D.Lgs. 9 aprile 2008 n. 81, Art. 120.



## RISCHIO: Vibrazioni

### MISURE PREVENTIVE e PROTETTIVE:

**a) Nelle lavorazioni:** Rinfianco con sabbia eseguito a macchina; Asportazione di strato di usura e collegamento;

**Fascia di appartenenza.** Mano-Braccio (HAV): "Compreso tra 2,5 e 5,0 m/s<sup>2</sup>"; Corpo Intero (WBV): "Non presente".

MISURE TECNICHE E ORGANIZZATIVE:

**Misure generali.** I rischi, derivanti dall'esposizione dei lavoratori a vibrazioni, devono essere eliminati alla fonte o ridotti al minimo.

DISPOSITIVI DI PROTEZIONE INDIVIDUALE:

Devono essere forniti: **a)** indumenti protettivi; **b)** guanti antivibrazione; **c)** maniglie antivibrazione.

**b) Nelle macchine:** Autocarro; Autobetoniera; Autopompa per cls; Autocarro con gru; Autocarro dumper;

**Fascia di appartenenza.** Mano-Braccio (HAV): "Non presente"; Corpo Intero (WBV): "Inferiore a 0,5 m/s<sup>2</sup>".

MISURE TECNICHE E ORGANIZZATIVE:

**Misure generali.** I rischi, derivanti dall'esposizione dei lavoratori a vibrazioni, devono essere eliminati alla fonte o ridotti al minimo.

**c) Nelle macchine:** Escavatore; Pala meccanica; Dumper; Terna; Scarificatrice; Rullo compressore; Finitrice;

**Fascia di appartenenza.** Mano-Braccio (HAV): "Non presente"; Corpo Intero (WBV): "Compreso tra 0,5 e 1 m/s<sup>2</sup>".

MISURE TECNICHE E ORGANIZZATIVE:

**Misure generali.** I rischi, derivanti dall'esposizione dei lavoratori a vibrazioni, devono essere eliminati alla fonte o



ridotti al minimo.

**Organizzazione del lavoro.** Le attività lavorative devono essere organizzate tenuto conto delle seguenti indicazioni: **a)** i metodi di lavoro adottati devono essere quelli che richiedono la minore esposizione a vibrazioni meccaniche; **b)** la durata e l'intensità dell'esposizione a vibrazioni meccaniche deve essere opportunamente limitata al minimo necessario per le esigenze della lavorazione; **c)** l'orario di lavoro deve essere organizzato in maniera appropriata al tipo di lavoro da svolgere; **d)** devono essere previsti adeguati periodi di riposo in funzione del tipo di lavoro da svolgere.

**Attrezzature di lavoro.** Le attrezzature di lavoro impiegate: **a)** devono essere adeguate al lavoro da svolgere; **b)** devono essere concepite nel rispetto dei principi ergonomici; **c)** devono produrre il minor livello possibile di vibrazioni, tenuto conto del lavoro da svolgere; **d)** devono essere soggette ad adeguati programmi di manutenzione.

**DISPOSITIVI DI PROTEZIONE INDIVIDUALE:**

Devono essere forniti: **a)** indumenti protettivi; **b)** dispositivi di smorzamento; **c)** sedili ammortizzanti.

## ATTREZZATURE utilizzate nelle Lavorazioni

				
Andatoie e Passerelle	Argano a bandiera	Attrezzi manuali	Compattatore a piatto vibrante	Pompa a mano per disarmante
				
Ponteggio metallico fisso	Ponteggio mobile o trabattello	Saldatrice elettrica	Saldatrice polifusione	Scala semplice
				
Sega circolare	Smerigliatrice angolare (flessibile)	Trapano elettrico	Vibratore elettrico per calcestruzzo	

### ANDATOIE E PASSERELLE

Le andatoie e le passerelle sono opere provvisorie predisposte per consentire il collegamento di posti di lavoro collocati a quote differenti o separati da vuoti, come nel caso di scavi in trincea o ponteggi.




#### Rischi generati dall'uso dell'Attrezzo:

- 1) Caduta dall'alto;
- 2) Caduta di materiale dall'alto o a livello;



#### Misure Preventive e Protettive relative all'Attrezzo:

- 1) DPI: utilizzatore andatoie e passerelle;

								
---	---	---	--	--	--	--	--	--

#### PRESCRIZIONI ORGANIZZATIVE:

Devono essere forniti: **a)** guanti; **b)** calzature di sicurezza; **c)** indumenti protettivi.

## ARGANO A BANDIERA

L'argano è un apparecchio di sollevamento utilizzato prevalentemente nei cantieri urbani di recupero e piccola ristrutturazione per il sollevamento al piano di lavoro dei materiali e degli attrezzi.



### Rischi generati dall'uso dell'Attrezzo:

- 1) Caduta dall'alto;
- 2) Caduta di materiale dall'alto o a livello;
- 3) Elettrocuzione;
- 4) Scivolamenti, cadute a livello;
- 5) Urti, colpi, impatti, compressioni;

### Misure Preventive e Protettive relative all'Attrezzo:

- 1) DPI: utilizzatore argano a bandiera;



#### PRESCRIZIONI ORGANIZZATIVE:

Devono essere forniti: **a)** casco; **b)** guanti; **c)** calzature di sicurezza; **d)** attrezzatura anticaduta; **e)** indumenti protettivi.

## ATTREZZI MANUALI

Gli attrezzi manuali, presenti in tutte le fasi lavorative, sono sostanzialmente costituiti da una parte destinata all'impugnatura ed un'altra, variamente conformata, alla specifica funzione svolta.




### Rischi generati dall'uso dell'Attrezzo:

- 1) Punture, tagli, abrasioni;
- 2) Urti, colpi, impatti, compressioni;

### Misure Preventive e Protettive relative all'Attrezzo:

- 1) DPI: utilizzatore attrezzi manuali;



#### PRESCRIZIONI ORGANIZZATIVE:

Devono essere forniti: **a)** casco; **b)** occhiali protettivi; **c)** guanti; **d)** calzature di sicurezza.

## COMPATTATORE A PIATTO VIBRANTE

Il compattatore a piatto vibrante è un'attrezzatura destinata al costipamento di rinterri di non eccessiva entità, come quelli eseguiti successivamente a scavi per posa di sottoservizi, ecc.



### Rischi generati dall'uso dell'Attrezzo:

- 1) Inalazione fumi, gas, vapori;
- 2) Incendi, esplosioni;
- 3) Movimentazione manuale dei carichi;
- 4) Rumore;
- 5) Urti, colpi, impatti, compressioni;
- 6) Vibrazioni;

### Misure Preventive e Protettive relative all'Attrezzo:

- 1) DPI: utilizzatore compattatore a piatto vibrante;



#### PRESCRIZIONI ORGANIZZATIVE:

Devono essere forniti: **a)** copricapo; **b)** ottoprotettori; **c)** guanti antivibrazioni; **d)** calzature di sicurezza; **e)** indumenti protettivi.

## POMPA A MANO PER DISARMANTE

La pompa a mano è utilizzata per l'applicazione a spruzzo di disarmante.


### Rischi generati dall'uso dell'Attrezzo:

- 1) Getti, schizzi;
- 2) Nebbie;



### Misure Preventive e Protettive relative all'Attrezzo:

- 1) DPI: utilizzatore pompa a mano per disarmante;



#### PRESCRIZIONI ORGANIZZATIVE:

Devono essere forniti: **a)** occhiali protettivi; **b)** guanti; **c)** calzature di sicurezza; **d)** indumenti protettivi.



## PONTEGGIO METALLICO FISSO

Il ponteggio metallico fisso è un'opera provvisoria realizzata per eseguire lavori di ingegneria civile, quali nuove costruzioni o ristrutturazioni e manutenzioni, ad altezze superiori ai 2 metri.




### Rischi generati dall'uso dell'Attrezzo:

- 1) Caduta dall'alto;
- 2) Caduta di materiale dall'alto o a livello;
- 3) Scivolamenti, cadute a livello;

### Misure Preventive e Protettive relative all'Attrezzo:

- 1) DPI: utilizzatore ponteggio metallico fisso;



#### PRESCRIZIONI ORGANIZZATIVE:

Devono essere forniti: **a)** guanti; **b)** calzature di sicurezza; **c)** attrezzature anticaduta; **d)** indumenti protettivi.

## PONTEGGIO MOBILE O TRABATTELO

Il ponteggio mobile su ruote o trabattello è un'opera provvisoria utilizzata per eseguire lavori di ingegneria civile, quali nuove costruzioni o ristrutturazioni e manutenzioni, ad altezze superiori ai 2 metri ma che non comportino grande impegno temporale.




### Rischi generati dall'uso dell'Attrezzo:

- 1) Caduta dall'alto;
- 2) Caduta di materiale dall'alto o a livello;
- 3) Urti, colpi, impatti, compressioni;

### Misure Preventive e Protettive relative all'Attrezzo:

- 1) DPI: utilizzatore ponteggio mobile o trabattello;



#### PRESCRIZIONI ORGANIZZATIVE:

Devono essere forniti: **a)** guanti; **b)** calzature di sicurezza; **c)** indumenti protettivi.

## SALDATRICE ELETTRICA

La saldatrice elettrica è un utensile ad arco o a resistenza per l'effettuazione di saldature elettriche.

### Rischi generati dall'uso dell'Attrezzo:

- 1) Elettrocuzione;
- 2) Inalazione fumi, gas, vapori;
- 3) Incendi, esplosioni;
- 4) Radiazioni non ionizzanti;



### Misure Preventive e Protettive relative all'Attrezzo:

- 1) DPI: utilizzatore saldatrice elettrica;



#### PRESCRIZIONI ORGANIZZATIVE:

Devono essere forniti: **a)** casco; **b)** occhiali protettivi; **c)** maschera con filtro specifico; **d)** guanti; **e)** calzature di sicurezza; **f)** grembiule per saldatore; **g)** indumenti protettivi.

## SALDATRICE POLIFUSIONE

La saldatrice per polifusione è un utensile a resistenza per l'effettuazione di saldature di materiale plastico.

### Rischi generati dall'uso dell'Attrezzo:

- 1) Cesoamenti, stritolamenti;
- 2) Elettrocuzione;
- 3) Inalazione fumi, gas, vapori;
- 4) Punture, tagli, abrasioni;



### Misure Preventive e Protettive relative all'Attrezzo:

- 1) DPI: utilizzatore saldatrice polifusione;



#### PRESCRIZIONI ORGANIZZATIVE:

Devono essere forniti: **a)** casco; **b)** maschera con filtro specifico; **c)** guanti; **d)** calzature di sicurezza; **e)** indumenti protettivi.

## SCALA SEMPLICE

La scala a mano semplice è adoperata per superare dislivelli o effettuare operazioni di carattere temporaneo a quote non altrimenti raggiungibili.

### Rischi generati dall'uso dell'Attrezzo:

- 1) Caduta dall'alto;
- 2) Movimentazione manuale dei carichi;
- 3) Urti, colpi, impatti, compressioni;




### Misure Preventive e Protettive relative all'Attrezzo:

- 1) Scala semplice: misure preventive e protettive;

PRESCRIZIONI ORGANIZZATIVE:

**Caratteristiche di sicurezza:** **1)** le scale a mano devono essere costruite con materiale adatto alle condizioni di impiego, possono quindi essere in ferro, alluminio o legno, ma devono essere sufficientemente resistenti ed avere dimensioni appropriate all'uso; **2)** le scale in legno devono avere i pioli incastrati nei montanti che devono essere trattenuti con tiranti in ferro applicati sotto i due pioli estremi; le scale lunghe più di 4 m devono avere anche un tirante intermedio; **3)** in tutti i casi le scale devono essere provviste di dispositivi antisdrucchiolo alle estremità inferiori dei due montanti e di elementi di trattenuta o di appoggi antisdrucchiolo alle estremità superiori.

- 2) DPI: utilizzatore scala semplice;



PRESCRIZIONI ORGANIZZATIVE:

Devono essere forniti: **a)** casco; **b)** guanti; **c)** calzature di sicurezza.

## SEGA CIRCOLARE

La sega circolare, quasi sempre presente nei cantieri, viene utilizzata per il taglio del legname da carpenteria e/o per quello usato nelle diverse lavorazioni.

### Rischi generati dall'uso dell'Attrezzo:

- 1) Elettrocuzione;
- 2) Inalazione polveri, fibre;
- 3) Punture, tagli, abrasioni;
- 4) Rumore;
- 5) Scivolamenti, cadute a livello;
- 6) Urti, colpi, impatti, compressioni;



### Misure Preventive e Protettive relative all'Attrezzo:

1) DPI: utilizzatore sega circolare;



#### PRESCRIZIONI ORGANIZZATIVE:

Devono essere forniti: **a)** casco; **b)** otoprotettori; **c)** occhiali protettivi; **d)** guanti; **e)** calzature di sicurezza.

### SMERIGLIATRICE ANGOLARE (FLESSIBILE)

La smerigliatrice angolare, più conosciuta come mola a disco o flessibile o flex, è un utensile portatile che reca un disco ruotante la cui funzione è quella di tagliare, smussare, lisciare superfici.

#### Rischi generati dall'uso dell'Attrezzo:

- 1) Elettrocuzione;
- 2) Inalazione polveri, fibre;
- 3) Punture, tagli, abrasioni;
- 4) Rumore;
- 5) Vibrazioni;



### Misure Preventive e Protettive relative all'Attrezzo:

1) DPI: utilizzatore smerigliatrice angolare (flessibile);



#### PRESCRIZIONI ORGANIZZATIVE:

Devono essere forniti: **a)** casco; **b)** otoprotettori; **c)** occhiali protettivi; **d)** maschera antipolvere; **e)** guanti antivibrazioni; **f)** calzature di sicurezza; **g)** indumenti protettivi.

### TRAPANO ELETTRICO

Il trapano è un utensile di uso comune adoperato per praticare fori sia in strutture murarie che in qualsiasi materiale.


#### Rischi generati dall'uso dell'Attrezzo:

- 1) Elettrocuzione;
- 2) Inalazione polveri, fibre;
- 3) Punture, tagli, abrasioni;
- 4) Rumore;
- 5) Vibrazioni;



### Misure Preventive e Protettive relative all'Attrezzo:

1) DPI: utilizzatore trapano elettrico;



#### PRESCRIZIONI ORGANIZZATIVE:

Devono essere forniti: **a)** ottoprotettori; **b)** maschera antipolvere; **c)** guanti; **d)** calzature di sicurezza.

### VIBRATORE ELETTRICO PER CALCESTRUZZO

Il vibratore elettrico per calcestruzzo è un attrezzatura per il costipamento del conglomerato cementizio a getto avvenuto.

#### Rischi generati dall'uso dell'Attrezzo:

- 1) Elettrocuzione;
- 2) Rumore;
- 3) Vibrazioni;



### Misure Preventive e Protettive relative all'Attrezzo:

1) DPI: utilizzatore vibratore elettrico per calcestruzzo;



#### PRESCRIZIONI ORGANIZZATIVE:

Devono essere forniti: **a)** casco; **b)** ottoprotettori; **c)** guanti antivibrazioni; **d)** calzature di sicurezza; **e)** indumenti protettivi.

## MACCHINE utilizzate nelle Lavorazioni

				
Autobetoniera	Autocarro	Autocarro con gru	Autocarro dumper	Autopompa per cls
				
Dumper	Escavatore	Finitrice	Pala meccanica	Rullo compressore
				
Scarificatrice	Terna			

### AUTOBETONIERA

L'autobetoniera è un mezzo d'opera destinato al trasporto di calcestruzzi dalla centrale di betonaggio fino al luogo della posa in opera.

#### Rischi generati dall'uso della Macchina:

- 1) Caduta di materiale dall'alto o a livello;
- 2) Cesoamenti, stritolamenti;
- 3) Getti, schizzi;
- 4) Incendi, esplosioni;
- 5) Investimento, ribaltamento;
- 6) Rumore;
- 7) Scivolamenti, cadute a livello;
- 8) Urti, colpi, impatti, compressioni;
- 9) Vibrazioni;



#### Misure Preventive e Protettive relative alla Macchina:

- 1) DPI: operatore autobetoniera;



#### PRESCRIZIONI ORGANIZZATIVE:

Devono essere forniti: **a)** casco (all'esterno della cabina); **b)** otoprotettori (all'esterno della cabina); **c)** occhiali protettivi (all'esterno della cabina); **d)** guanti (all'esterno della cabina); **e)** calzature di sicurezza; **f)** indumenti protettivi; **g)** indumenti ad alta visibilità (all'esterno della cabina).

## AUTOCARRO

L'autocarro è un mezzo d'opera utilizzato per il trasporto di mezzi, materiali da costruzione, materiali di risulta ecc.

### Rischi generati dall'uso della Macchina:

- 1) Cesoamenti, stritolamenti;
- 2) Getti, schizzi;
- 3) Inalazione polveri, fibre;
- 4) Incendi, esplosioni;
- 5) Investimento, ribaltamento;
- 6) Rumore;
- 7) Urti, colpi, impatti, compressioni;
- 8) Vibrazioni;



### Misure Preventive e Protettive relative alla Macchina:

- 1) DPI: operatore autocarro;



#### PRESCRIZIONI ORGANIZZATIVE:

Devono essere forniti: **a)** casco (all'esterno della cabina); **b)** maschera antipolvere (in presenza di lavorazioni polverose); **c)** guanti (all'esterno della cabina); **d)** calzature di sicurezza; **e)** indumenti protettivi; **f)** indumenti ad alta visibilità (all'esterno della cabina).

## AUTOCARRO CON GRU

L'autocarro con gru è un mezzo d'opera utilizzato per il trasporto di materiali da costruzione e il carico e lo scarico degli stessi mediante gru.

### Rischi generati dall'uso della Macchina:

- 1) Cesoamenti, stritolamenti;
- 2) Elettrocuzione;
- 3) Getti, schizzi;
- 4) Incendi, esplosioni;
- 5) Investimento, ribaltamento;
- 6) Punture, tagli, abrasioni;
- 7) Rumore;
- 8) Urti, colpi, impatti, compressioni;
- 9) Vibrazioni;



### Misure Preventive e Protettive relative alla Macchina:

- 1) DPI: operatore autocarro con gru;



#### PRESCRIZIONI ORGANIZZATIVE:

Devono essere forniti: **a)** casco (all'esterno della cabina); **b)** otoprotettori (all'esterno della cabina); **c)** guanti (all'esterno della cabina); **d)** calzature di sicurezza; **e)** indumenti protettivi; **f)** indumenti ad alta visibilità (all'esterno della cabina).

## AUTOCARRO DUMPER

INTERVENTI DI MESSA IN SICUREZZA DEL TERRITORIO A RISCHIO IDRAULICO SU AREE COMUNALI\_ NELL'AMBITO DELL'AREA ARTIGIANALE E COMMERCIALE D 14 SITA IN LOC. S. ANTONIO - II LOTTO FUNZIONALE LOTTO N. 2 - CUP: F66J20000390001



L'autocarro dumper è un mezzo d'opera utilizzato prevalentemente nei lavori stradali ed in galleria per il trasporto di materiali di risulta degli scavi.

#### Rischi generati dall'uso della Macchina:

- 1) Getti, schizzi;
- 2) Inalazione fumi, gas, vapori;
- 3) Inalazione polveri, fibre;
- 4) Incendi, esplosioni;
- 5) Investimento, ribaltamento;
- 6) Rumore;
- 7) Vibrazioni;



#### Misure Preventive e Protettive relative alla Macchina:

- 1) DPI: operatore autocarro dumper;



#### PRESCRIZIONI ORGANIZZATIVE:

Devono essere forniti: **a)** casco (all'esterno della cabina); **b)** otoprotettori (all'esterno della cabina); **c)** maschera antipolvere (in presenza di lavorazioni polverose); **d)** guanti (all'esterno della cabina); **e)** calzature di sicurezza; **f)** indumenti protettivi; **g)** indumenti ad alta visibilità (all'esterno della cabina).

### AUTOPOMPA PER CLS

L'autopompa per getti di calcestruzzo è un mezzo d'opera attrezzato con una pompa per il sollevamento del calcestruzzo per getti in quota.

#### Rischi generati dall'uso della Macchina:

- 1) Caduta di materiale dall'alto o a livello;
- 2) Elettrocuzione;
- 3) Getti, schizzi;
- 4) Investimento, ribaltamento;
- 5) Rumore;
- 6) Scivolamenti, cadute a livello;
- 7) Vibrazioni;



#### Misure Preventive e Protettive relative alla Macchina:

- 1) DPI: operatore autopompa per cls;



#### PRESCRIZIONI ORGANIZZATIVE:

Devono essere forniti: **a)** casco (all'esterno della cabina); **b)** occhiali protettivi (all'esterno della cabina); **c)** guanti (all'esterno della cabina); **d)** calzature di sicurezza; **e)** indumenti protettivi; **f)** indumenti ad alta visibilità (all'esterno della cabina).

## DUMPER

Il dumper è un mezzo d'opera utilizzato per il trasporto di materiali incoerenti (sabbia, pietrisco).

### Rischi generati dall'uso della Macchina:

- 1) Cesoamenti, stritolamenti;
- 2) Inalazione polveri, fibre;
- 3) Incendi, esplosioni;
- 4) Investimento, ribaltamento;
- 5) Rumore;
- 6) Vibrazioni;



### Misure Preventive e Protettive relative alla Macchina:

- 1) DPI: operatore dumper;



#### PRESCRIZIONI ORGANIZZATIVE:

Devono essere forniti: **a)** casco (all'esterno della cabina); **b)** otoprotettori (all'esterno della cabina); **c)** maschera antipolvere (in presenza di lavorazioni polverose); **d)** guanti (all'esterno della cabina); **e)** calzature di sicurezza; **f)** indumenti protettivi; **g)** indumenti ad alta visibilità (all'esterno della cabina).

## ESCAVATORE

L'escavatore è una macchina operatrice con pala anteriore impiegata per lavori di scavo, riporto e movimento di materiali.

### Rischi generati dall'uso della Macchina:

- 1) Cesoamenti, stritolamenti;
- 2) Elettrocuzione;
- 3) Inalazione polveri, fibre;
- 4) Incendi, esplosioni;
- 5) Investimento, ribaltamento;
- 6) Rumore;
- 7) Scivolamenti, cadute a livello;
- 8) Vibrazioni;



### Misure Preventive e Protettive relative alla Macchina:

- 1) DPI: operatore escavatore;



#### PRESCRIZIONI ORGANIZZATIVE:

Devono essere forniti: **a)** casco (all'esterno della cabina); **b)** otoprotettori (in presenza di cabina aperta); **c)** maschera antipolvere (in presenza di cabina aperta); **d)** guanti (all'esterno della cabina); **e)** calzature di sicurezza; **f)** indumenti protettivi; **g)** indumenti ad alta visibilità (all'esterno della cabina).

## FINITRICE

La finitrice (o rifinitrice stradale) è un mezzo d'opera utilizzato nella realizzazione del manto stradale in conglomerato bituminoso e nella posa in opera del tappetino di usura.

### Rischi generati dall'uso della Macchina:

- 1) Cesoamenti, stritolamenti;
- 2) Getti, schizzi;
- 3) Inalazione fumi, gas, vapori;
- 4) Incendi, esplosioni;
- 5) Investimento, ribaltamento;
- 6) Rumore;
- 7) Vibrazioni;



### Misure Preventive e Protettive relative alla Macchina:

- 1) DPI: operatore finitrice;



#### PRESCRIZIONI ORGANIZZATIVE:

Devono essere forniti: **a)** casco (all'esterno della cabina); **b)** copricapo; **c)** maschera con filtro specifico; **d)** guanti (all'esterno della cabina); **e)** calzature di sicurezza; **f)** indumenti protettivi; **g)** indumenti ad alta visibilità (all'esterno della cabina).

## PALA MECCANICA

La pala meccanica è una macchina operatrice dotata di una benna mobile utilizzata per operazioni di scavo, carico, sollevamento, trasporto e scarico di terra o altri materiali incoerenti.

### Rischi generati dall'uso della Macchina:

- 1) Cesoamenti, stritolamenti;
- 2) Inalazione polveri, fibre;
- 3) Incendi, esplosioni;
- 4) Investimento, ribaltamento;
- 5) Rumore;
- 6) Scivolamenti, cadute a livello;
- 7) Vibrazioni;



### Misure Preventive e Protettive relative alla Macchina:

- 1) DPI: operatore pala meccanica;



#### PRESCRIZIONI ORGANIZZATIVE:

Devono essere forniti: **a)** casco (all'esterno della cabina); **b)** otoprotettori (in presenza di cabina aperta); **c)** maschera antipolvere (in presenza di cabina aperta); **d)** guanti (all'esterno della cabina); **e)** calzature di sicurezza; **f)** indumenti protettivi; **g)** indumenti ad alta visibilità (all'esterno della cabina).

## RULLO COMPRESSORE

Il rullo compressore è una macchina operatrice utilizzata prevalentemente nei lavori stradali per la compattazione del terreno o del manto bituminoso.

### Rischi generati dall'uso della Macchina:

- 1) Cesoamenti, stritolamenti;
- 2) Inalazione fumi, gas, vapori;
- 3) Incendi, esplosioni;
- 4) Investimento, ribaltamento;
- 5) Rumore;
- 6) Vibrazioni;



### Misure Preventive e Protettive relative alla Macchina:

- 1) DPI: operatore rullo compressore;



#### PRESCRIZIONI ORGANIZZATIVE:

Devono essere forniti: **a)** casco (all'esterno della cabina); **b)** otoprotettori; **c)** maschera antipolvere; **d)** guanti (all'esterno della cabina); **e)** calzature di sicurezza; **f)** indumenti protettivi; **g)** indumenti ad alta visibilità (all'esterno della cabina).

## SCARIFICATRICE

La scarificatrice è una macchina operatrice utilizzata nei lavori stradali per la rimozione del manto bituminoso esistente.

### Rischi generati dall'uso della Macchina:

- 1) Cesoamenti, stritolamenti;
- 2) Getti, schizzi;
- 3) Inalazione polveri, fibre;
- 4) Incendi, esplosioni;
- 5) Investimento, ribaltamento;
- 6) Rumore;
- 7) Vibrazioni;



### Misure Preventive e Protettive relative alla Macchina:

- 1) DPI: operatore scarificatrice;



#### PRESCRIZIONI ORGANIZZATIVE:

Devono essere forniti: **a)** casco (all'esterno della cabina); **b)** copricapo; **c)** otoprotettori (in presenza di cabina aperta); **d)** guanti (all'esterno della cabina); **e)** calzature di sicurezza; **f)** indumenti protettivi; **g)** indumenti ad alta visibilità (all'esterno della cabina).

## TERNA

La terna è una macchina operatrice, dotata sia di pala sull'anteriore che di braccio escavatore sul lato posteriore, utilizzata per operazioni di scavo, riporto e movimento di terra o altri materiali.



### Rischi generati dall'uso della Macchina:

- 1) Cesoimenti, stritolamenti;
- 2) Elettrocuzione;
- 3) Getti, schizzi;
- 4) Inalazione polveri, fibre;
- 5) Incendi, esplosioni;
- 6) Investimento, ribaltamento;
- 7) Rumore;
- 8) Scivolamenti, cadute a livello;
- 9) Vibrazioni;

### Misure Preventive e Protettive relative alla Macchina:

- 1) DPI: operatore terna;



#### PRESCRIZIONI ORGANIZZATIVE:

Devono essere forniti: **a)** casco (all'esterno della cabina); **b)** otoprotettori (all'esterno della cabina); **c)** maschera antipolvere (all'esterno della cabina); **d)** guanti (all'esterno della cabina); **e)** calzature di sicurezza; **f)** indumenti protettivi; **g)** indumenti ad alta visibilità (all'esterno della cabina).

# POTENZA SONORA ATTREZZATURE E MACCHINE

(art 190, D.Lgs. 81/2008 e s.m.i.)

ATTREZZATURA	Lavorazioni	Potenza Sonora dB(A)	Scheda
Compattatore a piatto vibrante	Rinfianco con sabbia eseguito a macchina.	112.0	939-(IEC-57)-RPO-01
Sega circolare	Realizzazione della carpenteria per le strutture in fondazione; Realizzazione della carpenteria per le strutture in elevazione; Realizzazione della carpenteria per le strutture in elevazione; Realizzazione della carpenteria per le strutture in elevazione.	113.0	908-(IEC-19)-RPO-01
Smerigliatrice angolare (flessibile)	Posa di recinzioni e cancellate.	113.0	931-(IEC-45)-RPO-01
Trapano elettrico	Posa di recinzioni e cancellate.	107.0	943-(IEC-84)-RPO-01

MACCHINA	Lavorazioni	Potenza Sonora dB(A)	Scheda
Autobetoniera	Getto in calcestruzzo per le strutture in fondazione; Getto in calcestruzzo per le strutture in elevazione.	112.0	947-(IEC-28)-RPO-01
Autocarro con gru	Posa di recinzioni e cancellate; Posa di conduttura fognaria in materie plastiche; Posa di conduttura fognaria in materie plastiche; Posa di conduttura fognaria in materie plastiche; Posa di conduttura fognaria in materie plastiche; Posa di conduttura fognaria in materie plastiche; Pozzetti di ispezione e opere d'arte; Pozzetti di ispezione e opere d'arte; Pozzetti di ispezione e opere d'arte; Pozzetti di ispezione e opere d'arte; Pozzetti di ispezione e opere d'arte.	103.0	940-(IEC-72)-RPO-01
Autocarro dumper	Formazione di manto di usura e collegamento; Formazione di manto di usura e collegamento.	103.0	940-(IEC-72)-RPO-01
Autocarro	Scavo a sezione obbligata; Rinfianco con sabbia eseguito a macchina; Asportazione di strato di usura e collegamento; Asportazione di strato di usura e collegamento; Posa di segnaletica verticale; Posa di segnaletica verticale.	103.0	940-(IEC-72)-RPO-01
Autopompa per cls	Getto in calcestruzzo per le strutture in fondazione; Getto in calcestruzzo per le strutture in elevazione.	103.0	940-(IEC-72)-RPO-01
Dumper	Rinterro di scavo eseguito a macchina.	103.0	940-(IEC-72)-RPO-01
Escavatore	Scavo a sezione obbligata.	104.0	950-(IEC-16)-RPO-01
Finitrice	Formazione di manto di usura e collegamento; Formazione di manto di usura e collegamento.	107.0	955-(IEC-65)-RPO-01
Pala meccanica	Scavo a sezione obbligata; Rinterro di scavo eseguito a macchina; Formazione di fondazione stradale.	104.0	936-(IEC-53)-RPO-01
Rullo compressore	Formazione di fondazione stradale; Formazione di manto di usura e collegamento; Formazione di manto di usura e collegamento.	109.0	976-(IEC-69)-RPO-01

MACCHINA	Lavorazioni	Potenza Sonora dB(A)	Scheda
Scarificatrice	Asportazione di strato di usura e collegamento; Asportazione di strato di usura e collegamento.	93.2	
Terna	Rinfianco con sabbia eseguito a macchina.	80.9	



# COORDINAMENTO PER USO COMUNE DI APPRESTAMENTI, ATTREZZATURE, INFRASTRUTTURE, MEZZI E SERVIZI DI PROTEZIONE COLLETTIVA

(punto 2.1.2, lettera f, Allegato XV del D.Lgs. 81/2008 e s.m.i.)

In questo tipo di lavorazioni, per la maggior parte degli interventi previsti, si interverrà su strada, pertanto è opportuno ricordare che chiunque operi sul sedime stradale deve sincerarsi preventivamente di **non interferire** con le linee dei sottoservizi, predisporre un idoneo **piano di monitoraggio** dei lavori e concordare **misure di sicurezza** ausiliarie con gli enti e le autorità competenti. Allegato al presente progetto anche un indagine georadar di cui si deve tener conto .

## Scavi in prossimità di sottoservizi

1. per non interrompere la funzionalità delle reti (elettrica, fibra ottica, etc);
2. per non creare pericolo a sé o ad altri (gas, elettricità, etc).



## MODALITA' ORGANIZZATIVE DELLA COOPERAZIONE, DEL COORDINAMENTO E DELLA RECIPROCA INFORMAZIONE TRA LE IMPRESE/LAVORATORI AUTONOMI

(punto 2.1.2, lettera g, Allegato XV del D.Lgs. 81/2008 e s.m.i.)

Descrizione:

- ☒ Trasmissione delle schede informative delle imprese presenti
- ☒ Riunione di coordinamento
- ☒ Verifica della trasmissione delle informazioni tra le imprese affidatarie e le imprese esecutrici e i lavoratori autonomi

Descrizione:

Prima dell'inizio dei lavori, il CSE indice una riunione di coordinamento con l'impresa committente e con le imprese affidatarie e/o subaffidatarie del servizio di scavo e rinterro. Durante questa riunione vengono verificati i POS prodotti dalle imprese esecutrici e valutati, se necessari, ulteriori interventi allo scopo di ridurre i rischi d'interferenza e migliorare il livello di sicurezza. di tale riunione viene redatto un verbale.

Il coordinamento organizzativo e la programmazione dei singoli cantieri sono affidati alla RTP ; il coordinamento delle singole operazioni in cantiere sono di competenza del caposquadra della squadra incaricata dell'intervento.

Durante il prosieguo dei lavori, il CSE eventualmente accompagnato dal Responsabile dei Lavori, effettua dei controlli in cantiere per verificare il rispetto delle prescrizioni di sicurezza contenute in POS e PSC. la frequenza e il livello dei controlli dipende dalla situazione riscontrata: normalmente il primo controllo avviene entro un mese dall'inizio dei lavori. Tutti i controlli devono essere verbalizzati.

In presenza di gravi e palesi inadempienze, su richiesta del Responsabile dei Lavori o dell'impresa affidataria o ogniqualevolta lo ritenga necessario, il CSE può indire riunioni di coordinamento allo scopo di adeguare gli interventi in materia di salute e sicurezza sul lavoro all'evoluzione della situazione riscontrata nel corso dei lavori. Per ognuna di tali riunioni viene redatto un verbale.

## DISPOSIZIONI PER LA CONSULTAZIONE DEGLI RLS

Descrizione:

- ☒ Evidenza della consultazione
- ☒ Riunione di coordinamento tra RLS
- ☒ Riunione di coordinamento tra RLS e CSE

Descrizione:

Prima dell'inizio dei lavori, il CSE indice una riunione di coordinamento tra l'ACS e le imprese affidatarie e/o subaffidatarie del servizio di scavo e rinterro. Durante questa riunione intervengono anche gli RLS e i POS delle ditte sono verificati in loro presenza, per migliorare il livello di sicurezza in cantiere.

# ORGANIZZAZIONE SERVIZIO DI PRONTO SOCCORSO, ANTINCENDIO ED EVACUAZIONE DEI LAVORATORI

(punto 2.1.2, lettera h, Allegato XV del D.Lgs. 81/2008 e s.m.i.)

☒ gestione comune tra le imprese

## Organizzazione delle emergenze.

Ogni situazione di emergenza è prontamente segnalata tramite telefono cellulare aziendale in dotazione, dal responsabile della Società committente presente in cantiere (assistente, caposquadra, preposto); in tale figura si individua anche il responsabile dell'emergenza, con specifica formazione in materia.

### **Emergenza sanitaria**

Il responsabile dell'emergenza, nel richiedere l'intervento del **118**, deve comunicare:

1. Il nome dell'azienda committente del cantiere ( COMUNE DI PONTECAGNANO FAIANO).
2. La localizzazione precisa del cantiere e le indicazioni sul percorso per raggiungerlo.
3. Il numero di persone infortunate, le patologie lamentate e lo stato (cosciente/incosciente).
4. Il numero di telefono e il nome di chi sta chiamando.

Predisporre l'area per un facile accesso dei mezzi di soccorso.

Presidi: cassetta di primo soccorso disponibile all'interno del mezzo dell'impresa principale e dell'impresa affidataria del servizio di scavo e rinterro (All. 2 DM 388/03).

### **Emergenza incendio**

Il responsabile dell'emergenza, nel richiedere l'intervento del **115**, deve comunicare:

1. Il nome dell'azienda committente del cantiere ( COMUNE DI PONTECAGNANO FAIANO).
2. La localizzazione precisa del cantiere e le indicazioni sul percorso per raggiungerlo.
3. Le dimensioni e la natura dell'incendio.
4. Presenza di persone in pericolo.
5. Il numero di telefono e il nome di chi sta chiamando.

Predisporre l'area per un facile accesso dei mezzi di soccorso.

Presidi: estintore disponibile all'interno del mezzo dell'impresa esecutrice dello scavo.

### **NUMERI UTILI**

Pronto Soccorso	118
Vigili del Fuoco	115
Polizia Stradale	113
Carabinieri	112
Società Telefonica	800415042
Società elettrica	803500

## **Emergenza ed evacuazione:**

Procedura COVID19

### **Procedura COVID19**

#### **CASO sospetto**

Una persona con infezione respiratoria acuta (insorgenza improvvisa di almeno uno dei seguenti sintomi: febbre, tosse, dispnea) che ha richiesto o meno il ricovero in ospedale e nei 14 giorni precedenti l'insorgenza della sintomatologia, ha soddisfatto almeno una delle seguenti condizioni:

- contatto stretto con un caso probabile o confermato di infezione da COVID19;
- ha lavorato o ha frequentato una struttura sanitaria;

#### **Caso probabile**

Un caso sospetto il cui risultato del test per COVID19 è dubbio o inconcludente utilizzando protocolli specifici presso i laboratori di Riferimento Regionali individuati o è positivo utilizzando un test.

#### **Caso confermato**

Un caso con una conferma di laboratorio effettuata presso il laboratorio di riferimento dell'Istituto Superiore di Sanità per infezione da COVID19, indipendentemente dai segni e sintomi clinici.

#### **RISCHI PREVALENTI**

i possibili danni alla salute sono prevalentemente quelli da sindrome respiratoria acuta.

#### **MISURE di SICUREZZA**

Si raccomanda di osservare le seguenti misure:

- lavare accuratamente le mani con acqua e sapone
- evitare di toccare occhi, naso e bocca se non si è lavato le mani;
- coprire con il gomito flesso o con fazzoletti di carta la bocca ed il naso quando si starnutisce o si tossisce;
- porre attenzione all'igiene delle superfici;
- evitare i contatti stretti e prolungati con persone con sintomi influenzali
- utilizzare la mascherina

## CONCLUSIONI GENERALI

Al presente Piano di Sicurezza e Coordinamento sono allegati i seguenti elaborati, da considerarsi parte integrante del Piano stesso:

- Allegato "A" - Diagramma di Gantt (Cronoprogramma dei lavori);
  - Allegato "B" - Analisi e valutazione dei rischi;
  - Allegato "C" - Stima dei costi della sicurezza;
- si allegano, altresì:
- Tavole esplicative di progetto;
  - Fascicolo con le caratteristiche dell'opera (per la prevenzione e protezione dei rischi);
  - layout di cantiere

# INDICE

LAVORO .....	3
COMMITTENTI .....	4
RESPONSABILI .....	5
IMPRESE .....	6
DOCUMENTAZIONE .....	7
DESCRIZIONE DEL CONTESTO IN CUI È COLLOCATA L'AREA DEL CANTIERE .....	7
DESCRIZIONE SINTETICA DELL'OPERA .....	8
AREA DEL CANTIERE .....	9
CARATTERISTICHE AREA DEL CANTIERE .....	10
FATTORI ESTERNI CHE COMPORTANO RISCHI PER IL CANTIERE .....	14
RISCHI CHE LE LAVORAZIONI DI CANTIERE COMPORTANO PER L'AREA CIRCOSTANTE .....	15
DESCRIZIONE CARATTERISTICHE IDROGEOLOGICHE .....	17
ORGANIZZAZIONE DEL CANTIERE .....	17
SEGNALETICA GENERALE PREVISTA NEL CANTIERE .....	32
LAVORAZIONI e loro INTERFERENZE .....	35
Allestimento ed organizzazione del cantiere .....	35
Realizzazione della recinzione e degli accessi al cantiere (fase) .....	35
Apprestamenti del cantiere .....	37
Allestimento di depositi, zone per lo stoccaggio dei materiali e per gli impianti fissi (fase) .....	37
Scavi a sezione ristretta .....	39
Scavo a sezione ristretta (fase) .....	39
Scavi eseguiti a mano .....	41
Scavo eseguito a mano (fase) .....	41
Scavo eseguito a mano in superficie (fase) .....	42
Scavo eseguito con martello demolitore (fase) .....	43
Protezione degli scavi .....	43
Drenaggio del terreno di scavo (fase) .....	44
Protezione delle pareti di scavo (fase) .....	44
Rinterro di scavo eseguito a macchina .....	45
Rinfianco con sabbia eseguito a macchina .....	45
le casseforme. Classe di resistenza C20/25 .....	46
Getto in calcestruzzo per le strutture in fondazione .....	46
Getto in calcestruzzo per le strutture in elevazione .....	47
Realizzazione della carpenteria per le strutture in fondazione .....	47
Realizzazione della carpenteria per le strutture in elevazione .....	48
Realizzazione della carpenteria per le strutture in elevazione .....	49
Realizzazione della carpenteria per le strutture in elevazione .....	49
Posa di recinzioni e cancellate .....	50
Posa di conduttura fognaria in materie plastiche .....	51
Posa di conduttura fognaria in materie plastiche .....	52
Posa di conduttura fognaria in materie plastiche .....	53
Posa di conduttura fognaria in materie plastiche .....	53
Posa di conduttura fognaria in materie plastiche .....	54
Pozzetti di ispezione e opere d'arte .....	55
Pozzetti di ispezione e opere d'arte .....	55
Pozzetti di ispezione e opere d'arte .....	56
Pozzetti di ispezione e opere d'arte .....	56
Pozzetti di ispezione e opere d'arte .....	57
Pozzetti di ispezione e opere d'arte .....	58
Asportazione di strato di usura e collegamento .....	58

Asportazione di strato di usura e collegamento .....	59
Formazione di fondazione stradale .....	59
Formazione di manto di usura e collegamento .....	60
Formazione di manto di usura e collegamento .....	61
Posa di segnaletica verticale .....	61
Posa di segnaletica verticale .....	62
RISCHI individuati nelle Lavorazioni e relative MISURE PREVENTIVE E PROTETTIVE. ....	63
ATTREZZATURE utilizzate nelle Lavorazioni .....	72
MACCHINE utilizzate nelle Lavorazioni .....	80
POTENZA SONORA ATTREZZATURE E MACCHINE .....	87
COORDINAMENTO PER USO COMUNE DI APPRESTAMENTI, ATTREZZATURE, INFRASTRUTTURE, MEZZI E SERVIZI DI PROTEZIONE COLLETTIVA .....	89
MODALITA' ORGANIZZATIVE DELLA COOPERAZIONE, DEL COORDINAMENTO E DELLA RECIPROCA INFORMAZIONE TRA LE IMPRESE/LAVORATORI AUTONOMI.....	90
DISPOSIZIONI PER LA CONSULTAZIONE DEGLI RLS .....	90
ORGANIZZAZIONE SERVIZIO DI PRONTO SOCCORSO, ANTINCENDIO ED EVACUAZIONE DEI LAVORATORI .....	91
CONCLUSIONI GENERALI.....	92

Pontecagnano Faiano, novembre 2022

Firma

\_\_\_\_\_